

Обзор событий в Китае 1-18 января 2026

Заседание Постоянного Комитета Политбюро ЦК КПК и Пленарное заседание Комиссии ЦК КПК по проверке дисциплины

8 января под председательством Си Цзиньпина состоялось заседание Постоянного Комитета (ПК) Политбюро ЦК КПК. На нем были заслушаны доклады о работе партийных организаций высших государственных органов: ВСНП, Госсовета, Народно-политического консультативного совета, Верховного суда и Генеральной прокуратуры, а также доклад о работе секретариата ЦК КПК. На заседании отмечалось, что в условиях развития Китая происходят глубокие и сложные изменения, в связи чем необходимо «надлежащим образом использовать и развивать самое большое из имеющихся преимуществ, которое заключается в руководстве со стороны партии» и является «коренной гарантией строительства модернизации китайского типа». ПК Политбюро подчеркнуло, что парткомы высших государственных органов должны «твердо придерживаться единого централизованного руководства со стороны ЦК», «от начала и до конца поддерживать высокую степень единения с ЦК КПК во главе с Си Цзиньпином в качестве ядра в политике и идеологии», «без каких-либо изъятий проводить в жизнь курс и установки ЦК».

12 января состоялось 5 пленарное заседание Комиссии ЦК КПК 20 созыва по проверке дисциплины. В своем выступлении на нем Си Цзиньпин потребовал «отстаивать и укреплять всестороннее руководство со стороны партии», продолжать курс на «строгое управление партией», «еще более осознанно и решительно продвигать борьбу с коррупцией». Коррупцию Си Цзиньпин образно назвал «тигром, преграждающим дорогу», «камнем преткновения» на пути развития дела партии и страны, он подчеркнул, что борьба с коррупцией является «важнейшей борьбой, в которой нельзя и невозможно проиграть», отметил, что «ситуация в антикоррупционной борьбе остается сложной и тяжелой», «задачи устранения почвы и условий для коррупции по-прежнему являются огромными». В этой связи он потребовал не ослаблять нажима в

антикоррупционной борьбе, совершенствовать методы борьбы, «непрерывно повышать их проникающую силу», укреплять системный подход.

Китай с визитами посетили руководители Республики Корея и Канады

4-6 января Китай с государственным визитом посетил Президент Республики Корея Ли Чжэ Мён, которого сопровождали более 200 представителей корейских деловых кругов. Важность первого с 2018 г. визита корейского президента значительно возросла на фоне продолжающейся сохраняться напряженности в китайско-японских отношениях, в том числе из-за тайваньской проблемы. В ходе визита Ли Чжэ Мён имел встречи с Председателем Си Цзиньпином и премьером Госсовета Ли Цяном. Согласно официальной публикации МИДа КНР, на встрече с Ли Чжэ Мёном Си Цзиньпин подчеркнул, что Республика Корея постоянно занимает важное место в дипломатии Китая с соседними государствами, а политика Китая в отношениях с РК отличается последовательностью и стабильностью. По его словам, две страны руководствуясь принципами «гармония как высшая ценность», «находить гармонию при сохранении различий» сумели преодолеть различия в идеологии и общественном устройстве, добиться взаимных успехов и общего развития. Си Цзиньпин призвал продолжать эту традицию, укреплять взаимное доверие, принимать во внимание имеющиеся у каждой из сторон озабоченности, надлежащим образом решать имеющиеся разногласия путем диалога. Китайский руководитель высказался за дальнейшее расширение двусторонних торгово-экономических связей, усиление сопряжения стратегий развития и координации проводимой политики. В числе приоритетных отраслей взаимодействия им были названы искусственный интеллект, «зеленые» отрасли, экономика «серебряных волос». С корейской стороны было заявлено об уважении коренных интересов Китая и поддержке принципа одного Китая. Президент РК также выразил надежду, что осуществление программы 15-й пятилетки в Китае даст новые возможности для продвижения делового сотрудничества.

С 14 по 17 января с визитом в Китае находился премьер-министр Канады М. Карни. В ходе визита он был принят Председателем КНР Си Цзиньпином и провел переговоры с премьером Госсовета Ли Цяном. Результаты визита показывают продвижение «перезагрузки» китайско-канадских отношений, начало которому положила встреча Си Цзиньпина и М. Карни на полях последнего саммита АТЭС в ноябре 2025 года. По итогам визита было принято совместное заявление, подписанное Ли Цяном и М. Карни. В нем канадская сторона подтвердила свою приверженность поддержке принципа «одного

Китая», стороны согласились прилагать усилия по продвижению «отношений стратегического партнерства нового типа».

В конкретном плане стороны достигли договоренностей возобновить работу двустороннего экономического и финансового диалога, заявили о готовности взаимно предоставлять равноправные и открытые условия деятельности предприятиям двух стран, в том числе посредством работы совместной комиссии по торговле и экономике, подтвердили намерение возобновления сотрудничества в области сельского хозяйства, энергетики, включая как новые виды энергетики, так и ее традиционные отрасли. В финансовой сфере принято решение о создании совместной группы по сотрудничеству в данной области, руководители правительств двух стран приветствовали подписание Народным Банком Китая и Банком Канады СВОП соглашения юань-канадский доллар (объем соглашения 200 млрд юаней сроком на пять лет).

Правительство и ключевые ведомства экономического блока уточняли приоритеты работы в 2026 году

16 января состоялось заседание ПК Госсовета КНР, повестка дня которого включала вопросы дальнейшего продвижения плана по возрождению потребления, ускорения становления новых точек роста торговли услугами, погашения задолженностей перед предприятиями и задержек в выплатах зарплат рабочим-мигрантам. На заседании была отмечена необходимость продолжения энергичных усилий правительств всех уровней по расширению потребления, повышению возможностей потребления населением. Соответствующим ведомствам были даны поручения представить предложения по совершенствованию механизмов стимулирования потребления, планам увеличения доходов городского и сельского населения, ускорению устранения нерациональных ограничений потребления, соединенному апгрейду структуры потребления и отраслевой структуры, ускорению развития мощного рынка большой державы. Руководство правительства потребовало уделять больше внимания и усилить работу по погашению задолженностей перед предприятиями и задержек в выплатах зарплат рабочим-мигрантам, для чего поручено ускорить доведение до мест размеров квот выпуска специальных облигаций, которые могут быть использованы для погашения имеющихся задолженностей. В отношении погашения задолженности по зарплатам были даны указания практически взяться за решение данных вопросов, продолжить организованное выполнение

соответствующего плана действий, усиливать практику выдачу временных пособий испытывающим трудности рабочим-мигрантам.

С начала января в ключевых ведомствах экономического блока правительства, в том числе в Государственном комитете по развитию и реформе (ГКРР), Министерстве финансов, Народном Банке Китая (НБК), Министерстве коммерции, Министерстве промышленности и информатизации прошли годовые совещания, на которых уточнялись рабочие приоритеты на 2026 год. Ключевыми темами обсуждения были «обеспечение стабильного роста», «расширение внутреннего спроса», «поддержка научно-технических инноваций», «стабильное развитие рынка недвижимости и рынка акций».

В частности, на совещании в ГКРР была подчеркнута важность усиления прогнозного анализа экономики, надлежащего управления рыночными ожиданиями, поставлены задачи осуществить «сцепку» в политике и работе между 2025 и 2026 годами. Министерство финансов в рамках курса «более активной бюджетно-налоговой политики» поставило задачу «расширения пакета финансовой поддержки» и поддержания необходимых бюджетных расходов. Кроме того, речь шла об оптимизации комплекса инструментов правительственных долговых обязательств и повышении эффективности финансовых трансфертов регионам. На совещании в НБК основное внимание было уделено эффективности использования таких инструментов как снижение обязательной нормы банковского резервирования и снижение процентных ставок. Подчеркивалась важность поддержания разумных темпов роста финансирования и кредитной эмиссии, обеспечения скоординированности между объемами финансирования реального сектора экономики, роста денежного предложения, одной стороны, и темпами экономического роста и уровнем цен – с другой. Отмечалась также необходимость поддержания базовой стабильности валютного курса юаня, избежания рисков от резких колебаний курса. Министерство коммерции обсуждало дальнейшие планы по реализации программы «Покупай в Китае», содействие в становлении новых точек роста потребления услуг, оптимизацию инструментов осуществления программы замены старых потребительских товаров на новые, развития цифрового и зеленого потребления.

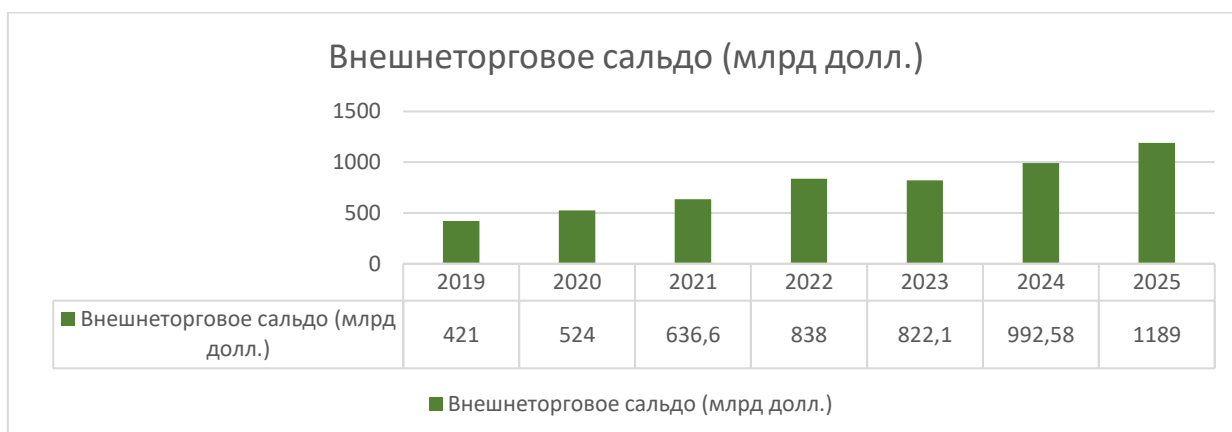
В обстановке острого торгово-экономического конфликта с США внешняя торговля Китая в 2025 г. сохранила устойчивость и тенденцию к росту



По итогам 2025 г. общий объем товарооборота (в долл. США) увеличился на 3,2%, что на 0,6 п. п. ниже показателя за 2024 год. Экспорт вырос на 5,5%, что на 0,3 п. п. ниже показателя за 2024 год. Импорт показал нулевой рост, темп его прироста снизился на 1 п. п. В стоимостном выражении оборот внешней торговли составил 6354,8 млрд долл. (рекордный в истории КНР объем), увеличившись по году на 375,8 млрд долл., в том числе экспорт – 3771,8, импорт – 2583 млрд долл.

В юанях КНР оборот составил 45,469 трлн юаней (+3,8%), в том числе экспорт – 26,99 трлн юаней (+6,1%), импорт – 18,479 трлн юаней (+0,5%).

Рост стоимостных показателей внешней торговли продолжал сохранять несбалансированный характер.



Профицит баланса по товарной торговле в 2025 г. увеличился по сравнению с 2024 г. более чем на 196 млрд долл., превысив уровень в 1 трлн долл., и достиг 1189 млрд долл.

Торговая война привела к значительным изменениям в географии внешней торговли Китая.

Объемы прямой товарной торговли между Китаем и США резко сократились. По итогам года китайско-американский товарооборот сократился на 18,7% до 559,75 млрд долл., что более чем на 128,5 млрд долл. меньше по сравнению с 2024 годом. Экспорт Китая в США сократился на 20% до 420,05 млрд долл., что на 104,6 млрд долл. меньше, чем в 2024 году. Импорт из США – на 14,6% до 139,7 млрд долл., что на 23,9 млрд долл. меньше, чем в 2024 году. Положительное сальдо Китая в торговле с США составило 280,35 млрд долл. и сократилось на 80,7 млрд долларов.

В 2025 г. для китайско-американской торговли была характерна нисходящая динамика: товарооборот и китайский экспорт в период с января по март показывали положительный рост, с апреля после начала торговой войны все показатели ушли в отрицательную зону. Данная тенденция до конца года не изменилась. Отдельно в декабре оборот (45,1 млрд долл.) падал на 29,7%, китайский экспорт (34,17 млрд долл.) – на 30%, импорт (10,93 млрд долл.) – на 28,7%.

Доля США во внешнеторговом обороте Китая в 2025 г. снизилась до 8,8% против 11,2% в 2024 году; в экспорте до 11,1% против 14,7%; в импорте до 5,4% против 6,3%.

Первое место в списке основных торговых партнеров Китая прочно удерживали страны АСЕАН. В 2025 г. оборот торговли Китай-АСЕАН увеличился на 7,4% (в 2024 г. - +7,8%), в стоимостном выражении он достиг 1054,6 млрд долл. Темпы роста экспорта Китая в АСЕАН повысились, достигнув 13,4% (в 2024 г. - +12%), в стоимостном выражении экспорт составил 665,2 млрд долларов. Импорт Китая из стран АСЕАН сократился на 1,6% (в 2024 г. - +2%), в стоимостном выражении он составил 389,4 млрд долларов. Положительное сальдо Китая увеличилось до 275,78 млрд долл. (в 2024 г. – 190,7 млрд долл.). До конца года сохранилась тенденция высоких темпов прироста китайского экспорта во Вьетнам (+22,4%) и Таиланд (+20,3%).

Доля стран АСЕАН во внешнеторговом обороте Китая в 2025 г. составила 16,6% (2024 г. – 15,9%), в экспорте – 17,6% (2024 г. – 16,4%), в импорте – 15,1% (2024 г. – 15,3%).

Торговля Китая со странами ЕС в 2025 г. увеличилась на 5,4% (в 2024 г. - +0,4%) и составила в стоимостном выражении 828,12 млрд долл. Темпы прироста экспорта Китая в ЕС значительно повысились и были на уровне 8,4% (в 2024 г. - +3%), стоимостном выражении экспорт достиг 559,95 млрд долл. Импорт из ЕС сократился на 0,4% (в 2024 г. – минус 4,4%) и составил 268,17 млрд долл. Положительное сальдо Китая в торговле с ЕС продолжало нарастать, в 2025 г. его размер достиг 291,78 млрд долл. (в 2024 г. – 247,1 млрд долл.).

Доля ЕС во внешнеторговом обороте Китая в 2025 г. составила 13% (2024 г. – 12,8%), в экспорте – 14,8% (в 2024 г. – 14,4%), в импорте – 10,4% (в 2024 г. – 10,4%).

Традиционно важную роль во внешнеторговых связях Китая, особенно в импорте продолжали играть государства и территории Восточной Азии (Республика Корея (РК), Япония, Тайвань).

	Оборот		Экспорт		Импорт		Сальдо
	Объем (млрд долл.)	Прирост (+/-%)	Объем (млрд долл.)	Прирост (+/-%)	Объем (млрд долл.)	Прирост (+/-%)	Объем (млрд долл.)
Япония	322,18	+4,5	157,35	+3,5	164,83	+5,5	-7,48
Республика Корея	331,24	+1,2	144,21	-1,1	187,03	+3,1	-42,82
Тайвань	314,33	+7,3	83,6	+11,2	230,73	+6	-147,13
Итого	967,75	+4,1	385,16	+3,1	582,59	+4,8	-197,43

Суммарно объем торговли с ними заметно превышал объемы торговли Китая со странами ЕС, партнеры из Восточной Азии по поставкам на китайский рынок превосходили страны ЕС более чем в два раза. В 2025 г. торговля Китая с Японией после сокращения в 2024 г. на 3% перешла в зону положительного роста, увеличившись на 4,5%. Темпы роста торговли с РК замедлились с 5,6% в 2024 г. до 1,2%, в особенности импорт из РК, темпы роста которого снизились с 12,4% до 3,1%. Китайский экспорт в РК сокращался второй год подряд, уменьшившись на 1,1% (в 2024 г. – минус 3,5%). Динамика торговли

континентального Китая с Тайванем в 2025 г. снизилась по показателям оборота с 9,4% в 2024 г. до 7,3%, по импорту из Тайваня с 9,3% в 2024 г. до 6%. Темпы роста экспорта с континента на Тайвань повысились с 9,8% до 11,2%.

Доля стран и территорий Восточной Азии во внешней торговле Китая по обороту составила 15,2% (в 2024 г. – 15,1%), в экспорте – 10,2% (в 2024 г. – 10,4%), в импорте – 22,5% (в 2024 г. – 21,5%).

В 2025 г. высокие темпы роста продолжала показывать торговля Китая с Гонконгом. Оборот по году вырос на 18,9% (в 2024 г. - +7,6%) и составил 367,34 млрд долл., экспорт в Гонконг увеличился на 15,5% (в 2024 г. - +6,2%) до 335,64 млрд долл., импорт показал рост на 72,6% (в 2024 г. - +35,8%) и оценивался на уровне 31,7 млрд долларов.

Торговля Китая со странами Латинской Америки в 2025 г. росла быстрее, чем внешняя торговля Китая в целом. Оборот торговли Китая со странами Латинской Америки по году вырос на 5,9% (в 2024 г. - +6%), достигнув уровня 549,04 млрд долл. Экспорт Китая увеличился на 7,4% (в 2024 г. - +13%) и составил 297,42 млрд долл. Импорт показал рост на 4,3% (в 2024 г. – минус 1,1%), составив 251,62 млрд долл. Вместе с тем торговля Китая с Бразилией (187,99 млрд долл.) сократилась на 0,1% (в 2024 г. - +3,5%), экспорт Китая в Бразилию – 71,59 млрд долл. уменьшился на 0,7% (в 2024 г. - +22%), импорт из Бразилии (116,4 млрд долл.) увеличился на 0,2% (в 2024 г. – минус 5,3%).

В 2025 г. резко расширились масштабы торговых обменов между Китаем и странами Африки, особенно в части китайского экспорта. Оборот торговли между Китаем и странами Африки составил 348,05 млрд долл., увеличившись по году на 17,7% (в 2024 г. - +4,8%). Экспорт – 225,03 млрд долл. вырос на 25,8% (в 2024 г. - + 3,5%). Импорт – 123,02 млрд долл. показал рост на 5,4% (в 2024 г. - +6,9%).

По итогам 2025 г. объем торговли Китая с Россией составил 228,1 млрд долл., в том числе объем экспорта в Россию – 103,31 млрд долл., импорта из России 124,79 млрд долл. Динамика торговли была ниже, чем в 2024 году. Оборот уменьшился на 6,9% (в 2024 г. - +1,9%), экспорт – на 10,4% (в 2024 г. - +4,1%), импорт из России – на 3,9% (в 2024 г. – 0%). В то же время обращает внимание, что в 4 квартале наметилась тенденция к стабилизации и постепенному повышению темпов роста двусторонней торговли. Импорт Китая из России в стоимостном выражении вырос на 8,2%. Глубина сокращения китайского экспорта уменьшилась до 8%. Данная тенденция особенно заметно проявилась в декабре 2025 г. Отдельно по месяцу объем двусторонней торговли вырос на

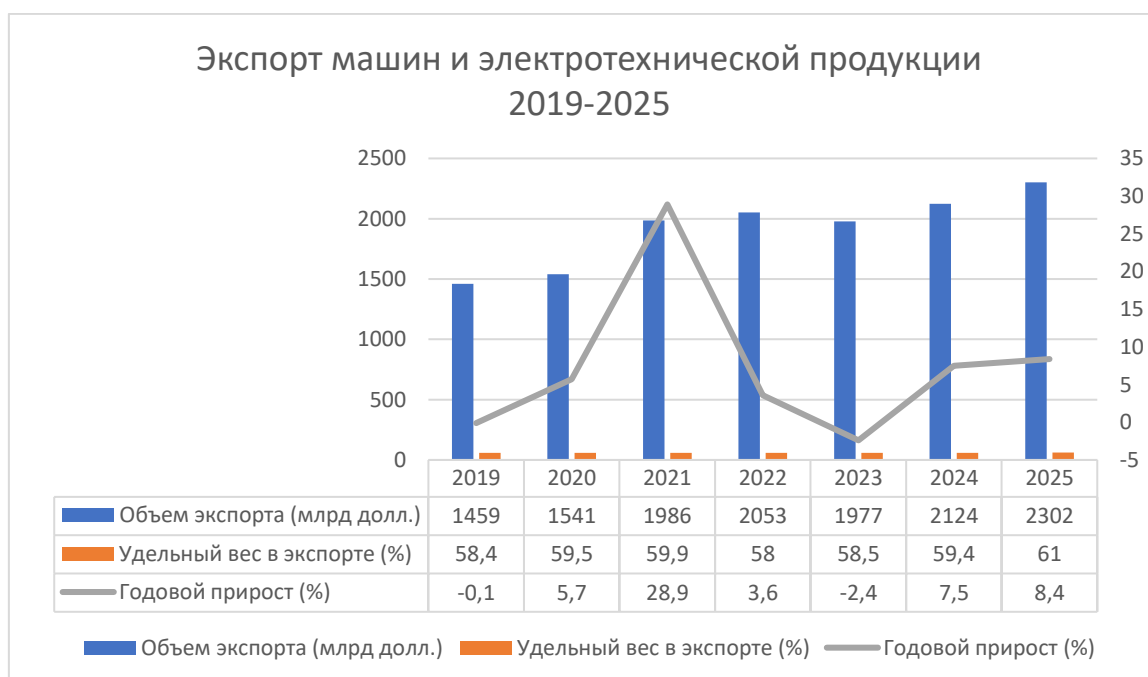
11%, китайские поставки в Россию показали рост на 3,6%, закупки российской продукции выросли на 18,8%.

В 2025 г. Россия сохранила за собой позицию крупнейшей страны-торгового партнера Китая в Европе. В общем списке стран-основных торговых партнеров Китая по объему оборота Россия заняла 7 место: 1) США (559,74 млрд долл.), 2) Гонконг (367,34 млрд долл.), 3) Республика Корея (331,24 млрд долл.), 4) Япония (322,18 млрд долл.), 5) Тайвань (314,33 млрд долл.), 6) Вьетнам (296,14 млрд долл.), 7) Россия (228,1 млрд долл.).

В экспорте Россия была на 9 месте: 1) США (420,05 млрд долл.), 2) Гонконг (335,14 млрд долл.), 3) Германия (211,11 млрд долл.), 4) Вьетнам (198,15 млрд долл.), 5) Япония (157,35 млрд долл.), 6) Республика Корея (144,21 млрд долл.), 7) Индия (135,87 млрд долл.), 8) Малайзия (103,68 млрд долл.) 9) Россия (103,31 млрд долл.).

В импорте Россия занимала 6 место: 1) Тайвань (230,7 млрд долл.), 2) Республика Корея (187,03 млрд долл.), 3) Япония (164,83 млрд долл.), 4) США (139,7 млрд долл.), 5) Австралия (130,25 млрд долл.), 6) Россия (124,79 млрд долл.).

В товарной структуре экспорта в 2025 г. сохранялась тенденция к росту удельного веса поставок машинно-технической и электромеханической продукции.



В 2025 г. темпы прироста стоимостных объемов экспорта указанных товаров повысились до 8,5% против 7,5% в 2024 г., объем поставок превысил 2,3 трлн долл., на них пришлось 61% всего экспорта Китая.

Несмотря на введенные рядом стран ограничения сохранялись и даже повысились темпы роста поставок за рубеж автомобильной техники. В 2025 г. количество экспортированных Китаем автомобилей увеличилось на 30% (в 2024 г. - +22,8%) и превысило 8,32 млн штук. В стоимостном выражении вывоз автомобилей вырос на 21,4% (в 2024 г. - +15,5%) и составил 145,2 млрд долларов. По-прежнему отмечался взрывной рост экспорта различных видов электромобилей. За 11 месяцев 2025 г. их поставки выросли на 64,9% и составили 3,45 млн штук. В стоимостном выражении за тот же период экспорт вырос на 43,1%, достигнув 63,4 млрд долларов.

Динамика поставок автомобильных деталей и запчастей была невысокой. По году вывоз данной продукции увеличился на 2,5% и составил 95,72 млрд долл.

Высокими темпами продолжал расти экспорт судов.



В 2025 г. на внешние рынки было поставлено 6690 судов (+16,2%) на общую сумму 55,08 млрд долл. (+26,7%).

Повысились темпы роста экспорта интегральных схем.



В 2025 г. стоимостной объем экспорта интегральных схем увеличился на 26,2% против 17,2% в 2024 г., достигнув 201,9 млрд долларов.

Вместе с тем по ряду крупных позиций машинно-технической группы экспортные поставки сокращались.

Экспорт оборудования для автоматической обработки данных (203,06 млрд долл.) уменьшился на 1,4% (в 2024 г. - +9,9%). Стоимостные объемы экспорта мобильных телефонов снижались четвертый год подряд. В 2025 г. они (121,7 млрд долл.) сократились на 9,4% (в 2024 г - минус 3,1%, в 2023 г. – минус 2,7%, в 2022 г. – минус 2,5%). Произошло уменьшение экспорта бытовой электротехники, объемы которого (96,23 млрд долл.) сократились на 3,9% (в 2024 г. - +14,1%, в 2023 - +3,8%).

Продукция традиционных трудоемких отраслей легкой и текстильной промышленности, хотя и продолжала занимать значительное место в экспорте, объемы ее поставок сокращались либо стагнировали.

	2025		2024	2023
	Объем (млрд долл.)	Прирост г/г (%)	Объем (млрд долл.)	Объем (млрд долл.)
Текстиль и трикотаж	142,58	+0,5	141,94	134,33
Одежда	151,18	-5	159,12	158,59
Обувь	41,55	-11,3	46,87	49,28
Сумки и чемоданы	29,89	-13,5	34,54	35,67
Игрушки	34,81	-12,7	39,86	40,54
Мебель	63,7	-6,1	67,88	64,17
Всего по 6 группам	463,71	-5,4	490,21	482,58
Удельный вес в экспорте (%)	12,3		13,7	14,3

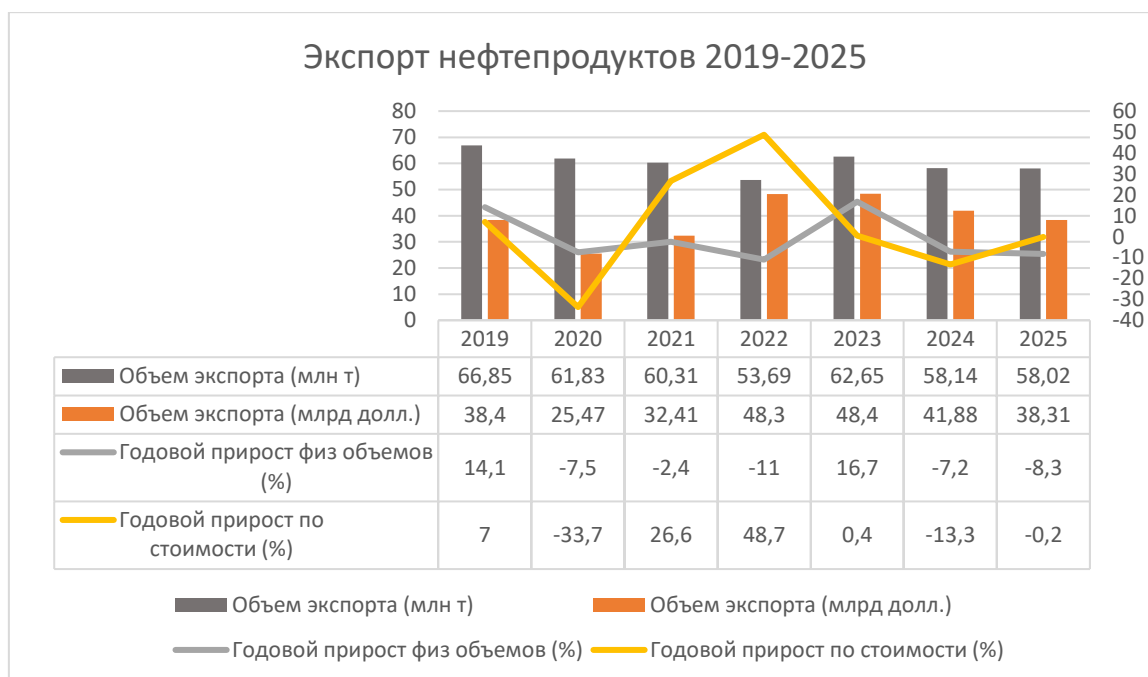
В 2025 г. сокращение поставок происходило почти по всем крупным позициям данной группы товаров, а их удельный вес в китайском экспорте снизился до 12,3%.

Стоимостные показатели экспорта промышленных товаров показали отрицательную динамику.

В 2025 г. вывоз стали в стоимостном выражении уменьшался третий год подряд, сократившись на 1,3% (в 2024 г. – минус 1,1%, в 2023 г. – минус 8,3%) и составил 82,58 млрд долларов. В физических объемах поставки стали увеличивались. В 2025 г. они составили 119,02 млн т с приростом на 7,5% (в 2024 г. - +22,7%).

Вывоз алюминия (21,34 млрд долл.) сократился на 3,3% (в 2024 г. - +15,2%). В физических объемах поставки (6,13 млн т) уменьшились на 8% (в 2024 г. - +17,4%).

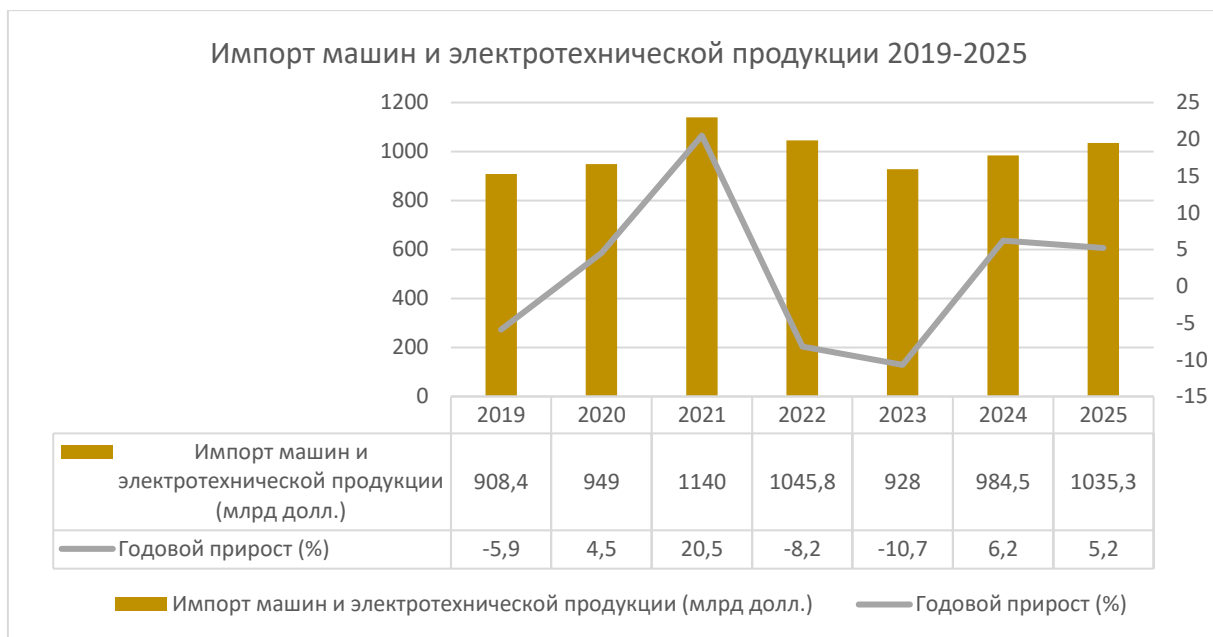
Экспорт нефтепродуктов в 2025 г. в стоимостном выражении сократился на 8,3% до 38,1 млрд долларов.



В физических объемах он практически остался на уровне 2024 г., сократившись на 0,2% до 58,02 млн т. Экспорт нефтепродуктов по объемам продолжал превосходить их импорт (42,43 млн т).

Экспорт товаров сельскохозяйственной группы за год в стоимостном выражении составил 104,16 млрд долл., увеличившись на 1,2% (в 2024 г. - +4,1%, в 2023 г. - +0,9%).

Основными статьями импорта Китая в 2025 г. оставалась машинно-техническая и электротехническая продукция.



За 2025 г. Китай ввез данных товаров на сумму 1035,3 трлн долл. с приростом на 5,2%. Несмотря на рост закупок в течение последних двух лет объемы ввоза не достигли пиковых показателей 2022 года. Удельный вес машинно-технической продукции в совокупном импорте Китая в 2025 г. составил 40,1% (в 2024 г. - 38,1%, в 2023 г. – 36,3%).

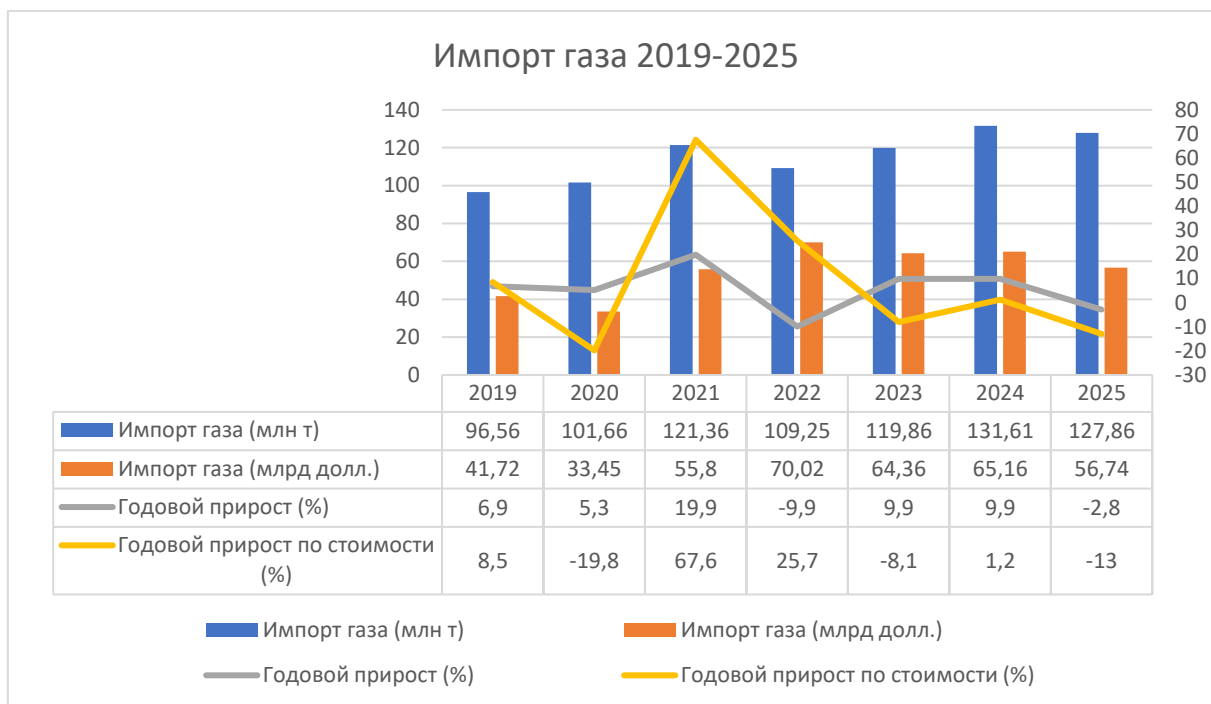
Опережающими темпами увеличивался ввоз интегральных схем. По году их импорт составил 424,3 млрд долл. с годовым приростом на 10,1% (в 2024 г. - +10,4%). Быстро росли закупки оборудования для автоматической обработки данных, объем которых достиг 94 млрд долл. с приростом на 18,2%.

Стоимостные объемы ввоза энергетических товаров уменьшились.



Импорт угля в физическом объеме 490,3 млн т сократился на 9,5%, в стоимостном выражении закупки упали на 30,6%, составив 36,2 млрд долларов.

Ввоз природного газа уменьшался как в физических объемах, так и в стоимостном выражении. В физическом объеме импорт уменьшился на 2,8% до 127,86 млн т. Спад в закупках происходил из-за уменьшения ввоза СПГ (за 11 мес. его ввоз (60,01 млн т) сократился на 13,7%), тогда как импорт трубопроводного газа увеличивался (за 11 мес. его ввоз (54,46 млн т) вырос на 7,6%).

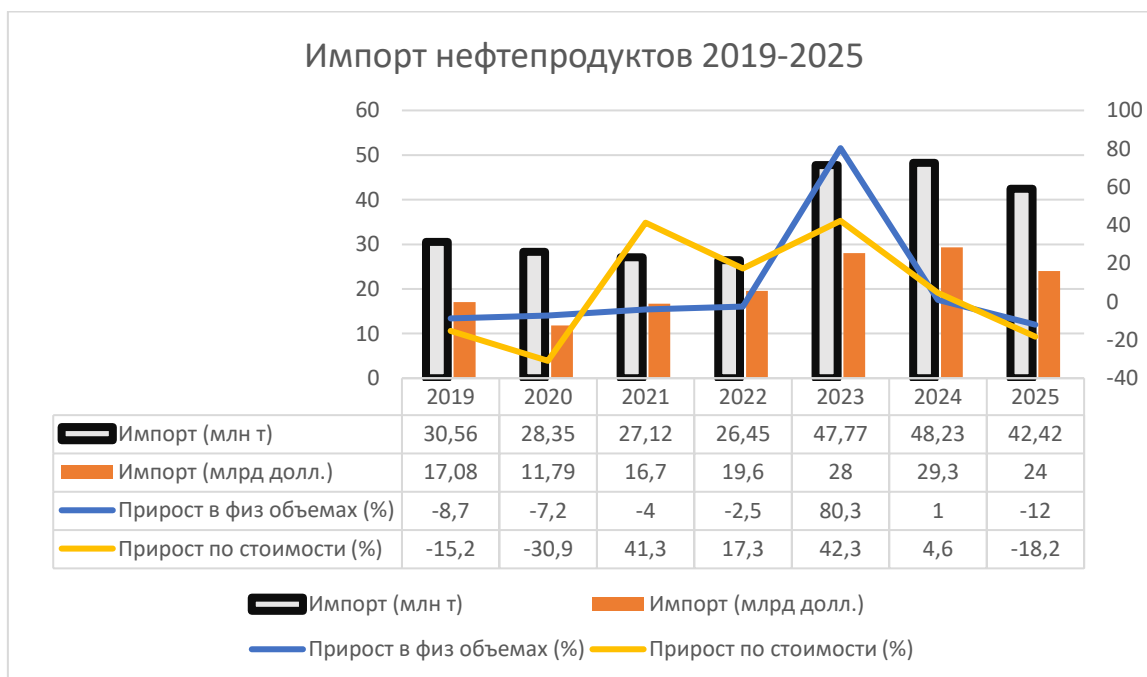


В стоимостном выражении по году импорт газа уменьшился на 13% и составил 56,74 млрд долларов.



Импорт нефти в физических объемах увеличился на 4,4% и составил 577,7 млн т. Большой объем нефти (55,97 млн т) был импортирован декабре с месячным приростом на 17%. В стоимостном выражении показатели импорта нефти снижались третий год подряд. Закупки по году составили 296,5 млрд долларов.

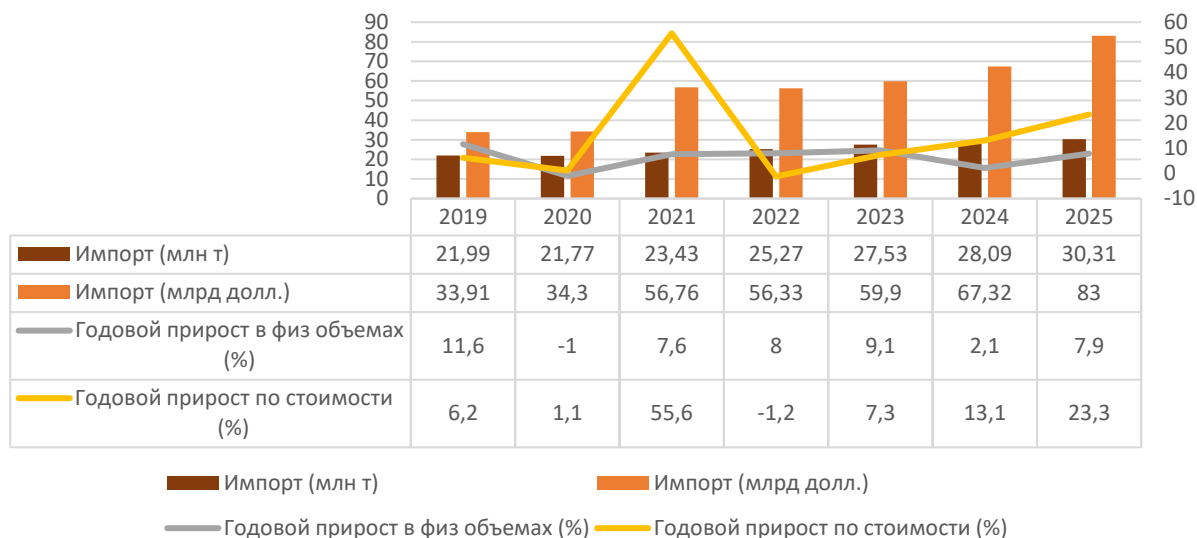
Ввоз нефтепродуктов в физическом объеме и в стоимостном выражении значительно уменьшился.



В физических объемах закупки нефтепродуктов (42,42 млн т) сократились на 12% (в 2024 г. - +1%), стоимостном выражении (24 млрд долл.) – на 18,2% (в 2024 г. - +4,6%).

Среди промышленных товаров на китайском рынке сохранялся устойчивый спрос на медь.

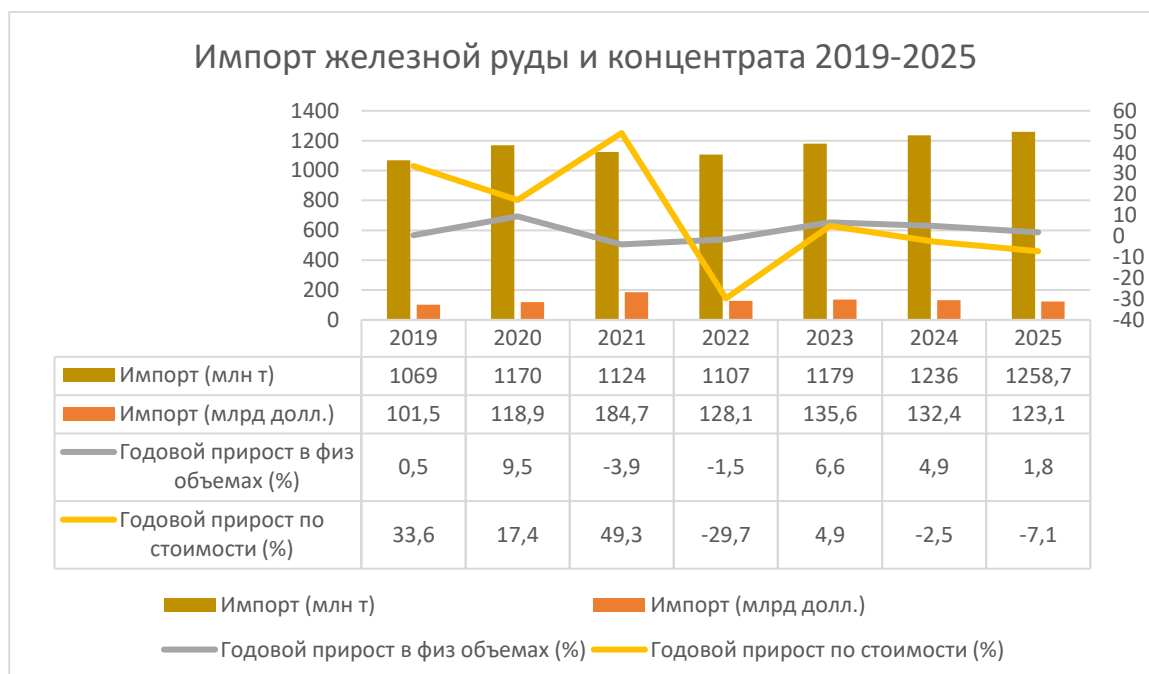
Импорт медной руды и концентрата 2019-2025



В 2025 г. Китай импортировал 30,31 млн т медной руды и концентрата с приростом на 7,9%. В стоимостном выражении закупки выросли на 23,3% до 83 млрд долл.

Импорт металлической меди составил 5,32 млн т, сократившись на 6,4% (в 2024 г. - +3,4%). В стоимостном выражении ввоз меди увеличился на 0,1%, составив 54,09 млрд долл.

Импорт железной руды и концентрата 2019-2025



В 2025 г. было ввезено 1258,7 млн т железной руды и концентрата, что на 1,8% больше, чем в 2024 году. В стоимостном выражении импорт уменьшался второй год подряд, сократившись на 7,1% до 123,1 млрд долларов.

Ввоз деловой древесины сокращался четвертый год подряд. В 2025 г. ее импорт составил 55,44 млн куб м и сократился на 11,8% (в 2024 г. – минус 4,4%, в 2023 г. – минус 6,1%, в 2022 г. – минус 23,8%). В стоимостном выражении объемы ввоза (11,22 млрд долл.) уменьшились на 13,9% (в 2024 г. – минус 1,5%, в 2023 г. – минус 17,7%).

Импорт целлюлозы в физическом объеме (36,04 млн т) показал рост на 4,9% (в 2024 г. – минус 4,4%, в 2023 г. - +25,7%). В стоимостном выражении объемы импорта (21,87 млрд долл.) сократились на 2,4% (в 2024 г. – минус 5,6%, в 2023 г. - +6,2%).

Стоимостные объемы импорта сельскохозяйственных товаров уменьшались третий год подряд. В 2025 г. Китай закупил сельскохозяйственных товаров на сумму в 207,41 млрд долл., что на 3,6% меньше, чем в предшествовавшем году. Удельный вес сельскохозяйственной продукции в стоимостном объеме суммарного импорта Китая составил 8%.



Закупки мяса (6,09 млн т) уменьшились на 8,7% (в 2024 г. - минус 9,7%, в 2023 г. - минус 0,3%), в стоимостном выражении (23,15 млрд долл.) они сократились на 1% (в 2024 г. - минус 15,1%, в 2023 г. - минус 13,2%).

Ввоз зерновых и зернобобовых составил 140,56 млн т, сократившись на 10,8% (в 2024 г. – минус 2,3%). В стоимостном выражении его импорт 59,7 млрд долл. уменьшился на 13,5% (в 2024 г. – минус 15,6%). Основная часть в этой группе товаров, приходилась на соевые бобы. Импорт соевых бобов превысил 111,8 млн т, увеличившись на 6,5% (в 2024 г. - +6,5%, в 2023 г. - +11,4%). В

стоимостном выражении объемы их импорта (50,3 млрд долл.) сократились на 4,6% (в 2024 г. – минус 10,9%, в 2023 г. – минус 0,5%).

Ввоз растительного масла (6,94 млн т) сокращался второй год подряд, уменьшившись на 3,2% (в 2024 г. – минус 26,8%, в 2023 г. - +51,4%), однако в стоимостном выражении закупки (8,61 млрд долл.) выросли на 16,1% (в 2024 г. – минус 28,7%, в 2023 г. - +16,3%).

Китай увеличил объемы финансирования реального сектора экономики в условиях спада кредитной активности



В течение 2025 г. НБК следовал курсу «умеренно мягкой» денежно-кредитной политики, что привело к увеличению темпов прироста денежного предложения. На конец декабря темп прироста показателя M2 составил 8,5%, повысившись на 0,5 п. п. по сравнению с уровнем ноября, и был на 1,2 п. п. выше, чем в декабре 2024 года. В абсолютных цифрах на конец года суммарный объем денежной массы составил 340,29 трлн юаней (в декабре 2024 г. – 313,53 трлн юаней) с годовым приростом на 26,76 трлн юаней. Показатель M1 на конец декабря показал прирост на 3,8%, что на 1,1 п. п. ниже, чем показатель ноября. Его помесечная динамика была неустойчивой (показатель ноября - +4,9% октября - +6,2%, сентября - +7,2%, августа - +6%, июля - +5,6%, июня - +4,6%, мая - +2,3%, апреля - +1,5%, марта - +1,6%, февраля - +0,1%, января - +0,4%). В абсолютных цифрах на конец декабря M1 определялся в объеме 115,51 трлн юаней.

В 2025 г. обозначившаяся в 2024 г. тенденция к снижению кредитной активности сохранилась и проявлялась в течение всего года. На конец года

общий объем кредитных остатков в национальной валюте составил 271,91 трлн юаней, увеличившись на 6,2% (в декабре 2024 г. - +6,4%, в декабре 2023 г. - +10,6%).

Объем кредитования в национальной валюте по году составил 16,27 трлн юаней и был на 1,82 трлн юаней меньше, чем в 2024 г. (в 2024 г. объемы кредитования уменьшались на 4,66 трлн юаней).

В 2025 г. объемы роста кредитования домохозяйств составили 441,17 млрд юаней, в разы сократившись по сравнению с объемами 2024 г. (2,75 трлн юаней). Обвал в кредитовании домохозяйств, в особенности проявился в части краткосрочного кредитования, объемы которого сократились по году на 835,1 млрд юаней (в 2024 г. новое кредитование домохозяйств оценивалось в 473 млрд юаней). Средне и долгосрочное кредитование домохозяйств увеличилось на 1,28 трлн юаней (в 2024 г. – 2,25 трлн юаней).

Увеличение кредитования предприятий (организаций) в 2025 г. составило 15,47 трлн юаней, что на 1,14 трлн юаней превосходило показатель 2024 года. Превышение было достигнуто за счет роста краткосрочного кредитования, объемы которого по году увеличились на 4,81 трлн юаней (в 2024 г. – 2,61 трлн юаней). В то же время объемы средне и долгосрочного кредитования, которые составили 8,82 трлн юаней были меньше, чем в 2024 г. (10,08 трлн юаней). Вексельное кредитование увеличилось на 1,66 трлн юаней и было на сопоставимом с показателями 2024 г. уровне (1,57 трлн юаней), объемы небанковского кредитования в 2025 г. сократились на 110 млрд юаней.

Несмотря на снижение активности в кредитной сфере финансирование реального сектора экономики в 2025 г. увеличилось. Объем агрегированного показателя общественного финансирования (АПОФ) по году составил 35,6 трлн юаней, что на 3,34 трлн юаней превосходило уровень 2024 года. Объемы кредитования реального сектора в национальной валюте оценивались в 15,91 трлн юаней, что на 1,13 трлн юаней больше, чем в 2024 году. Выпавшее кредитное финансирование было замещено главным образом за счет увеличения финансирования, полученного от правительственных заимствований. Объем последнего по году составил 13,84 трлн юаней, что на 2,54 трлн юаней было больше, чем в 2024 году. Среди других источников финансирования можно отметить рост объемов прямого финансирования: финансирование от выпуска долговых обязательств предприятий составило 2,39 трлн юаней и было на 485,2 млрд юаней больше, чем год назад, увеличились также объемы финансирования от акций на внутренних

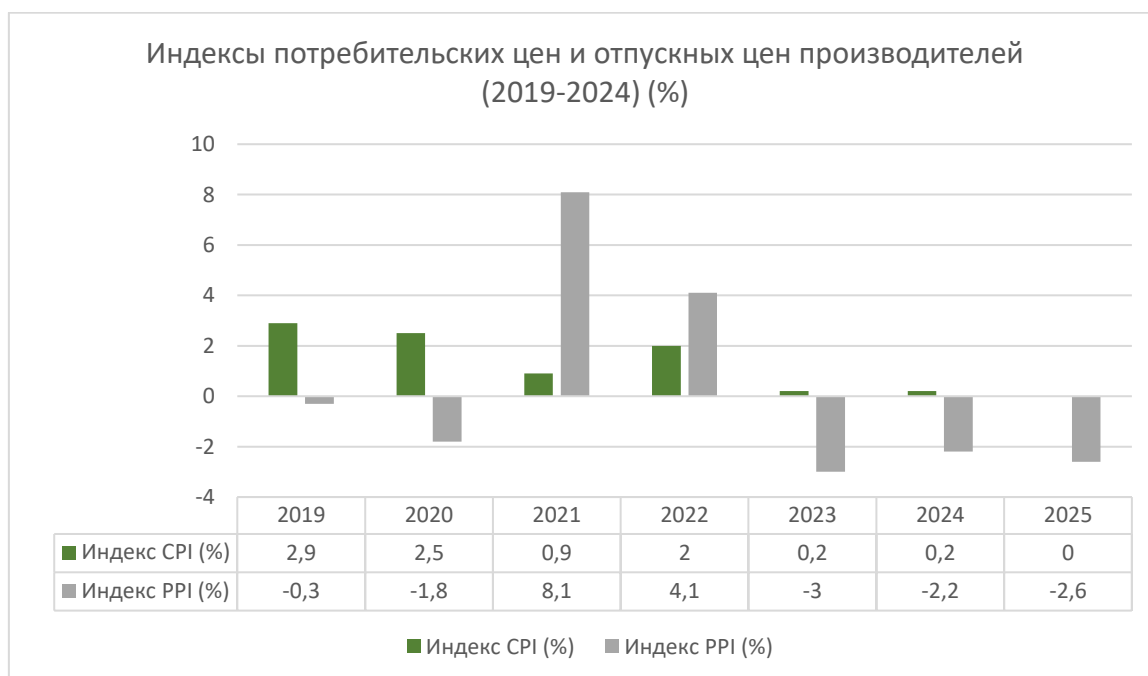
фондовых площадках. Объемы последнего составили 476,3 трлн юаней, что на 186,3 трлн юаней больше, чем в 2024 году.

Использование юаня в трансграничных расчетах продолжало увеличиваться

	Товарная торговля (трлн. юаней)	Торговля услугами и иные платежи по текущему счету (трлн. юаней)	Прямые инвестиции за рубежом (трлн. юаней)	Привлеченные прямые иностраннные инвестиции (трлн. юаней)
2025	13,72	4,14	3,11	5,35
2024	12,39	3,88	3,01	5,24
2023	10,69	3,34	2,6	5,0

Валютные резервы Китая на конец 2025 г. оценивались в 3,36 трлн долл. и увеличились за прошедший год примерно на 160 млрд долл.

Китай переживает продолжительный период низкой инфляции



Индекс потребительских цен в Китае (CPI) за весь 2025 г. составил 0% (прогнозный показатель, утвержденный на 2025 г. - +2%). В городах цены выросли на 0,1%, в сельской местности они снизились на 0,2%. Цены на продовольственные товары снизились на 1,5%, на непродовольственные

повысились на 0,4%, в том числе цены на потребительские товары снизились на 0,3%, цены на услуги показали рост на 0,5%. Уровень базовой инфляции (без продовольствия и энергоносителей) составил 0,7%.

В конце года обозначились некоторые признаки ослабления дефляционного давления. Месячные показатели динамики CPI повысились до 0,7% в ноябре и 0,8% в декабре.

Годовое значение индекса отпускных цен производителей (PPI) в 2025 г. было отрицательным на уровне 2,6%. Отпускные цены производителей снижались третий год подряд. В отраслях производства средств производства отпускные цены снизились на 3%, в том числе в добывающих отраслях снижение составило 9%, в сырьевых отраслях – минус 3,4%, в обрабатывающих отраслях – минус 2,4%. В отраслях по производству предметов потребления индекс отпускных цен снизился на 1,5%, в том числе на продовольственную продукцию – на 1,6%, на одежду – на 0,1%, на потребительские товары длительного пользования – на 3,3%.

Месячные показатели PPI показали некоторые признаки уменьшения глубины спада. Значение PPI в ноябре составило минус 2,2%, в декабре – минус 1,9%.

Сергей Цыплаков - Руководитель направления – развитие Китая и ЕАЭС Центра «Большая Евразия» Института ВЭБ