

Обзор событий в Китае 27 апреля-11 мая 2026

Политбюро отметило уверенный старт китайской экономики в текущем году

28 апреля состоялось заседание Политбюро ЦК КПК полного состава, на котором, как и всегда в апреле, рассматривались вопросы положения в экономике. На заседании была дана в целом оптимистическая оценка текущему экономическому положению, было отмечено, что экономика Китая в нынешнем году взяла «уверенный старт, основные показатели оказались выше ожиданий». В то же время было указано, что экономика сталкивается с некоторыми трудностями и вызовами, в связи с чем «база для стабильного и устойчивого поворота экономики к лучшему нуждается в дальнейшем укреплении».

Политбюро подтвердило актуальность практически всех выдвигавшихся в конце прошлого и начале нынешнего года установок экономической работы, в том числе о проведении «еще более активной фискальной политики» и «относительно мягкой денежной политики», потребовав проводить их «нацеленно и эффективно», сохранило выдвинутую в апреле 2025 г. в начале торговой войны с США установку о необходимости «сосредоточить силы на стабилизации занятости, стабилизации предприятий, стабилизации рынка, стабилизации ожиданий», сделало акцент на необходимости «усиления внутренних сил развития и дальнейшего укрепления внутренней циркуляции».

В части фискальной политики были выделены задачи по оптимизации структуры финансовых расходов и обеспечению предоставления основных государственных услуг на низовом уровне. В области денежно-кредитной политики подчеркнута необходимость усиления ее направленности на перспективу, сохранения гибкости, поддержания достаточного уровня ликвидности, поддержания базовой стабильности валютного курса юаня.

В части «раскрытия потенциала внутреннего спроса» был сделан акцент на расширение предложения высококачественных товаров и услуг для продвижения повышения уровня потребления.

В отношении инфраструктуры было предложено усилить внимание к планированию и строительству сетей водоснабжения, электросетей нового типа, вычислительной инфраструктуры, сетей связи нового поколения, систем городских подземных коммуникаций.

В очередной раз была подчеркнута важность ускорения строительства модернизированной отраслевой системы и поддержания рационального удельного веса обрабатывающих отраслей в ней, работы по созданию единого всекитайского рынка и «углубленному исправлению» иррациональной конкуренции. Политбюро отметило также важность всесторонней реализации плана действий «ИИ +», совершенствования управления искусственным интеллектом. В зоне приоритетного внимания будет находиться тема «системного реагирования на внешние удары и вызовы, повышения уровня энергетической и ресурсной безопасности».

Среди наиболее важных направлений работы по преодолению рисков в важнейших областях были названы такие темы, как стабилизация рынка недвижимости, упорядоченное смягчение рисков долгов местных правительств, решение проблем задолженности (правительственных органов и госпредприятий) перед предприятиями, а также продвижение реформы средних и малых финансовых институтов, стабилизация и укрепление доверия к рынку капитала.

Си Цзиньпин поставил задачи в области организации фундаментальных научных исследований

30 апреля Си Цзиньпин принял участие и выступил с речью на проходившем в Шанхае большом семинаре по фундаментальным научным исследованиям, в котором также участвовали члены ПК Политбюро Цай Ци и Дин Сюэсян, секретарь Шанхайского городского комитета КПК Чэнь Цзинин, министр науки и технологий Инь Хэцзюнь, министр образования Хуай Цзиньпэн, президент Китайской академии наук Хоу Цзяньго.

Си Цзиньпин призвал интенсифицировать фундаментальные исследования и повышать потенциал страны по внедрению оригинальных инноваций, чтобы еще более укрепить основу для строительства мощной научно-технической державы. Он подчеркнул, что фундаментальные исследования служат источником для всей научной системы и главным механизмом решения всех технических проблем. По его словам, глобальное научно-техническое соперничество все больше фокусируется в фундаментальных и передовых

областях, а важность оригинальных и прорывных инноваций становится все более очевидной.

Китайский руководитель призвал усилить комплексное стратегическое планирование, а также оптимизировать структуру фундаментальных исследований, четче определить их генеральные направления и ключевые области, усилить направляющую роль государственных научно-исследовательских учреждений и исследовательских университетов высокого уровня, стимулировать и регулировать развитие исследовательских организаций нового типа. Была отмечена важность создания и бесперебойной работы направляемой предприятиями инновационной цепочки, соединяющей фундаментальные исследования, прикладные отраслевые разработки и практическое применение полученных результатов.

Было указано на необходимость наладить работу по подготовке, привлечению и эффективному использованию квалифицированных специалистов, чтобы усилить кадровый состав в сфере фундаментальных исследований. Си Цзиньпин отметил необходимость постепенного увеличения доли расходов на фундаментальные исследования в общем объеме финансирования науки.

Справочно: По предварительным данным ГСУ КНР, в 2026 г. доля расходов на фундаментальные исследования в общей сумме средств на R&D превысила 7%, однако достигнутый уровень был меньше, чем ориентировочный показатель, заложенный в программу 14-й пятилетки, который был на уровне 8%.

Си Цзиньпин заявил о необходимости улучшать условия работы и жизни ученых, занятых в области фундаментальной науки, создавать открытую и инклюзивную инновационную среду с терпимым отношением к неудачам и укреплять научную честность.

В части международных обменов Си Цзиньпин призвал активно интегрироваться в глобальную инновационную сеть в области фундаментальных исследований, выделив такие приоритетные темы, как изменения климата, энергетика, жизнь и здоровье человека.

Китайский туризм в майские выходные рос умеренными темпами

В период длинных майских выходных (1-5 мая) темпы роста внутреннего туризма были довольно умеренными. По данным Министерства культуры и туризма КНР, за пять дней выходных число поездок внутреннего туризма составило 325 млн чел/раз что на 3,6% больше, чем в майские праздничные

дни 2025 г. (показатель 2025 г. - +6,4%). Общая сумма расходов китайских туристов оценивается в 185,5 млрд юаней, что на 2,9% больше, чем за тот же период прошлого года (показатель 2025 г. - +8%). Средний туристический чек 570,7 юаня по сравнению с 2025 г. (574,1 юаня) практически не изменился и по-прежнему был ниже доковидного уровня 2019 г. (603 юаня).

По данным Национального управления иммиграции, количество поездок трансграничного туризма составило порядка 11,3 млн, что на 3,5% больше, чем год назад. Количество трансграничных поездок иностранцев достигло 1,3 млн с годовым приростом на 12,5%, опережающими темпами (+14,7%) росли поездки из стран, граждане которых обладают правом безвизового въезда.

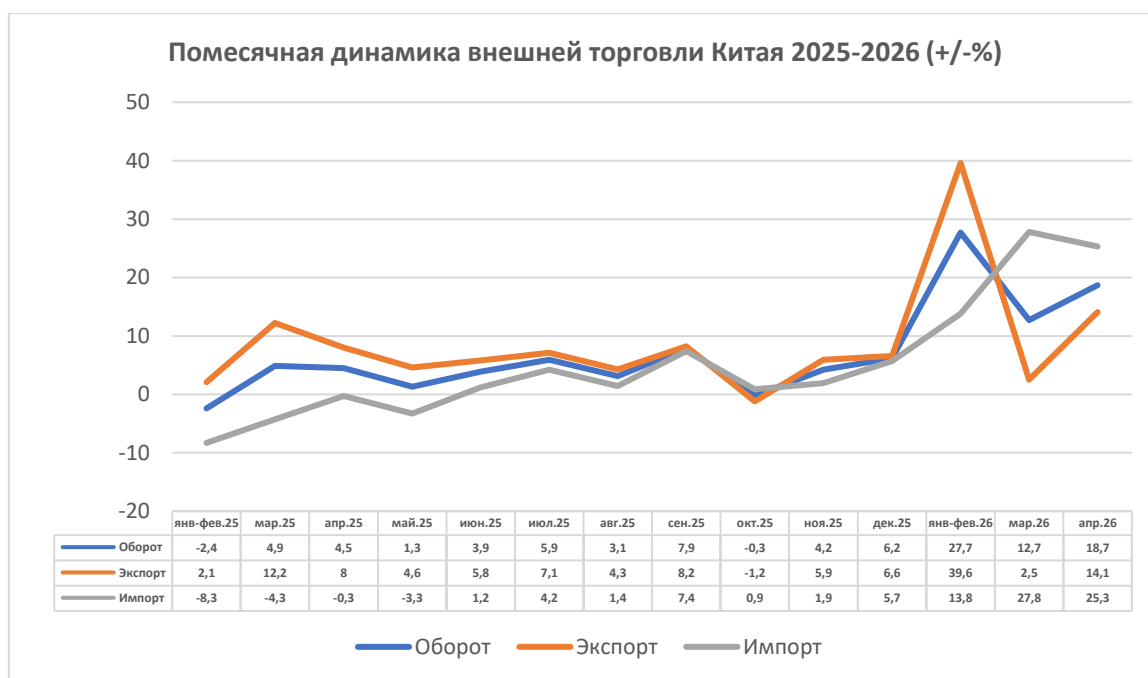
Китай и США определились со сроками визита Д. Трампа в Китай

11 мая МИД КНР подтвердил, что государственный визит Президента США Д. Трампа в Китай состоится 13-15 мая 2026 г. и станет первым визитом американского президента в Китай за последние девять лет.

12-13 мая должен состояться очередной раунд китайско-американских торгово-экономических консультаций на уровне вице-преьера Хэ Лифэна и министра финансов США С. Бессента. 30 апреля Хэ Лифэн и С. Бессент проводили переговоры по видеосвязи. В официальном китайском сообщении о них отмечалось, что китайская сторона выразила серьезную озабоченность введенными США в последнее время в отношении Китая торгово-экономическими ограничениями. 2 мая Министерство коммерции КНР заявило о решении игнорировать американские санкции в отношении пяти китайских НПЗ, в том числе крупнейшую негосударственную нефтеперерабатывающую компанию Hengli Petrochemical (г. Далянь, пров. Ляонин), введенные 25 апреля под предлогом импорта ими иранской нефти.

30 апреля состоялся телефонный разговор министра иностранных дел Китая Ван И и госсекретаря США М. Рубио. В кратком официальном сообщении о нем МИД КНР отмечается, что Ван И отметил, что «дипломатия глав государств всегда была маркером китайско-американских отношений» и в то же время подчеркнул, важность тайваньской проблемы, заявив, что она затрагивает коренные интересы Китая и является самым большим риском для китайско-американских отношений.

Стоимостные показатели внешней торговли Китая продолжали расти высокими темпами



В апреле 2026 г. внешняя торговля Китая в основном продолжала развиваться в русле проявившихся в марте текущего года тенденций. При сохранении высоких месячных показателей приростов темпы роста импорта были выше, чем экспорта. Отдельно в апреле экспорт Китая (359,44 млрд долл.) увеличился на 14,1%, импорт в апреле (274,62 млрд долл.) - на 25,3%.

За январь-апрель 2026 г. оборот внешней торговли Китая (2326,07 млрд долл.) в годовом исчислении увеличился на 18,2% (показатель января-марта - +18%), в том числе экспорт (1336,88 млрд долл.) вырос на 14,5% (показатель января-марта - +14,7%), импорт (989,19 млрд долл.) – на 23,6% (показатель января-марта - +22,7%). Положительное сальдо в товарной торговле за четыре месяца года составило 347,7 млрд долл. и было меньше, чем за тот же период прошлого года (367 млрд долл.).

В товарной структуре экспорта опережающими темпами продолжали расти поставки машинно-технической продукции. За январь-апрель их объем (849 млрд долл.) увеличился на 21,1% (показатель января-марта - +21,4%). Прирост экспорта интегральных схем (103,5 млрд долл.) составил 83,7% (показатель января-марта - +77,5%), оборудования для автоматической обработки данных (84,05 млрд долл.) – 31,8% (показатель января-марта - +26,7%). Вывоз автомобилей в стоимостном выражении (56,87 млрд долл.) увеличился на 54,1% (показатель января-марта - +58,5%), в физическом объеме (3,25 млн шт.) поставки выросли на 50,6% (показатель января-марта - +50,3%). Экспорт

автозапчастей (32,8 млрд долл.) увеличился на 5,2% (показатель января-марта - +4,7%). Поставки судов (19,77 млрд долл.) выросли на 25,6% (показатель января-марта - +48,7%). Прирост экспорта бытовой электротехники (33,8 млрд долл.) составил 3% (показатель января-марта - +1,5%).

Поставки на внешние рынки традиционных потребительских товаров преимущественно сокращались, по отдельным товарным группам отмечался минимальный рост. За январь-апрель экспорт одежды (44,23 млрд долл.) сократился на 0,9% (показатель января-марта – минус 0,4%), обуви (12,33 млрд долл.) – на 10,3% (показатель января-марта – минус 8%), игрушек (9,38 млрд долл.) – на 14,1% (показатель января-марта – минус 14,8%), сумок и чемоданов (9,55 млрд долл.) – на 4% (показатель января-марта – минус 1,1%). Сохранились положительные приросты экспорта мебели (21,96 млрд долл.) - +1,2% (показатель января-марта - +3%), текстиля и трикотажа (46,9 млрд долл.) - +2,3% (показатель января-марта - +2,8%), изделий из пластмассы (36,24 млрд долл.) - +7,7% (показатель января-марта- +7,5%).

В части промышленных товаров экспорт стали как в физических объемах (34,21 млн т), так и в стоимостном выражении (23,93 млрд долл.) продолжал сокращаться, уменьшившись соответственно на 9,7% (показатель января-марта – минус 9,9%) и 10,1% (показатель января-марта – минус 10,8%). Вывоз алюминия (7,96 млрд долл.) в стоимостном выражении увеличился на 20,7% (показатель января-марта - +16,5%), в физических объемах (2,05 т) вырос на 8,9% (показатель января-марта - +6,5%).

Резкое повышение цен на нефть в связи с эскалацией напряженности на Ближнем Востоке сильно изменили тенденции в торговле нефтепродуктами. По итогам января-апреля их экспорт (15,87 млн т) уменьшился на 9% (показатель января-марта - +2,6%), при этом отдельно в апреле объемы экспорта в годовом сравнении упали на 32,7%. В стоимостном выражении экспорт нефтепродуктов (12,22 млрд долл.) увеличился на 4,9% (показатель января-марта - +3,6%).

В импорте сохранялись высокие темпы закупок машинно-технических товаров. В январе-апреле их ввоз (395,24 млрд долл.) увеличился на 27,2% (показатель января-марта - +24,9%). Импорт интегральных схем (181,85 млрд долл.) вырос на 47,8% (показатель января-марта - +45%), оборудования для автоматической обработки данных (52,28 млрд долл.) – на 60,6% (показатель января-марта - +49,5%).

В апреле в условиях неблагоприятной для него ценовой конъюнктуры Китай ощутимо сократил физические объемы закупок нефти, нефтепродуктов, природного газа, угля.

Отдельно в апреле импорт Китаем нефти в физических объемах (38,47 млн т) сократился в сравнении с апрелем 2025 г. на 20%. В стоимостном выражении в апреле импорт нефти (28,62 млрд долл.) в годовом исчислении вырос на 13,2%. За январь-апрель ввоз нефти (185,29 млн т) увеличился на 1,3% (показатель января-марта - +8,9%), в стоимостном выражении импорт (100,86 млрд долл.) показал рост на 0,4% (показатель января-марта – минус 4,7%).

Импорт нефтепродуктов отдельно в апреле (1,81 млн т) упал на 49,3%. В стоимостном выражении ввоз нефтепродуктов в апреле (1,54 млрд долл.) сократился на 26,4%. За январь-апрель ввоз нефтепродуктов (14,48 млн т) показал рост на 12,5% (показатель января-марта - +35,4%), в стоимостном выражении он (8,98 млрд долл.) вырос на 14,4% (показатель января-марта - +24,2%).

Импорт природного газа (8,42 млн т) отдельно в апреле сократился на 13%. В стоимостном выражении в апреле показатель импорта (3,6 млрд долл.) уменьшился на 14,5%. За январь-апрель Китай импортировал 36,54 млн т газа, что на 6,2% меньше, чем за тот же период прошлого года (показатель января-марта – минус 4%). В стоимостном выражении (17,94 млрд долл.) закупки уменьшились на 15,1% (показатель января-марта – минус 15,4%).

Импорт угля отдельно в апреле (33,08 млн т) в годовом исчислении сократился на 12,6%, в стоимостном выражении (2,62 млрд долл.) уменьшился на 6,2%. В январе-апреле ввоз угля (149,36 млн т) сократился на 2,1% (показатель января-марта - +1,3%, в стоимостном выражении (11,36 млрд долл.) он уменьшился на 5,9% (показатель января-марта - минус 6%).

Тенденции в импорте промышленных товаров по сравнению с мартом изменились мало.

Импорт железной руды и концентрата (418,59 млн т) увеличился на 8% (показатель января-марта - +10,5%), в стоимостном выражении (42,1 млрд долл.) – на 9,7% (показатель января-марта - +11,3%). Ввоз медной руды и концентрата (9,91 млн т) уменьшился на 0,8% (показатель января-марта - +6,6%), в стоимостном выражении (35,05 млрд долл.) он вырос на 36,9% (показатель января-марта - +45,6%). Импорт меди (1,57 млн т) сократился на 9,8% (показатель января-марта – минус 14,2%), но в стоимостном выражении (20,36 млрд долл.) показал рост на 21,4% (показатель января-марта - +15,2%).

Ввоз древесины (17,04 млн куб м) уменьшился на 10,9% (показатель января-марта - минус 12,4%), в стоимостном выражении (3,65 млрд долл.) сократился на 6,5% (показатель января-марта – минус 9,4%). Импорт целлюлозы (12,56 млн т) увеличился на 0,2% (показатель января-марта – минус 3,1%), по стоимости (7,34 млрд долл.) сократился на 6,1% (показатель января-марта - минус 9,5%).

Темп роста стоимостных объемов импорта сельскохозяйственных товаров (68,13 млрд долл.) по итогам четырех месяцев года повысился до 13,4% (показатель января-марта - +11%).

Импорт мяса (2,09 млн т) уменьшился на 2,9% (показатель января-марта – минус 3,5%) в стоимостном выражении закупки (8,71 млрд долл.) выросли на 10,9% (показатель января-марта - +11,3%). Ввоз пищевого растительного масла (2,43 млн т) вырос на 19,6% (показатель января-марта - +25,4%), в стоимостном выражении (3,08 млрд долл.) рост составил 25,9% (показатель января-марта - +30,4%). Закупки соевых бобов (25,15 млн т) увеличились на 8,5% (показатель января-марта - минус 3,1%), в стоимостном выражении (12,1 млрд долл.) они увеличились на 14,3% (показатель января-марта - +1,7%).

В страновом разрезе по итогам января-апреля показатели торговли с большинством основных торговых партнеров продолжали уверенно расти.

Спад в торговле между Китаем и США, продолжавшийся на протяжении 12 месяцев, приостановился. В апреле впервые с начала торговой войны (апрель 2025 г.) был зафиксирован месячный рост показателей торговли. Отдельно в апреле оборот двусторонней торговли (50,45 млрд долл.) показал рост на 11%. Экспорт Китая в США (36,76 млрд долл.) увеличился на 11,3%, импорт (13,69 млрд долл.) – на 8,9%.

За январь-апрель оборот торговли между Китаем и США составил 179,2 млрд долл., уменьшившись в годовом исчислении на 10,4% (показатель января-марта – минус 16,6%), в том числе китайский экспорт (133,44 млрд долл.) сократился на 10,2% (показатель января-марта – минус 16,3%), импорт (45,76 млрд долл.) – на 10,9% (показатель января-марта – минус 17,6%). Положительное сальдо Китая в торговле с США составило 87,68 млрд долл. (за январь-апрель 2025 г. – 97,07 млрд долл.).

Торговля Китая со странами АСЕАН (393,75 млрд долл.) увеличилась на 19,1% (показатель января-марта - +18,4%). Китайский экспорт в страны АСЕАН (245,36 млрд долл.) вырос на 19,1% (показатель января-марта - +20,5%). Импорт из стран АСЕАН (148,39 млрд долл.) увеличился на 19,1% 15%

(показатель января-марта - +19,1%). Положительно сальдо Китая за четыре месяца было на уровне 96,97 млрд долл. против 81,65 млрд долл. за тот же период 2025 года.

Торговля Китай-ЕС (288,32 млрд долл.) выросла 16,6% (показатель января-марта - +17,6%), в том числе китайский экспорт (200,73 млрд долл.) увеличился на 19% (показатель января-марта - +21,1%), импорт (87,59 млрд долл.) – на 11,5% (показатель января-марта - +10,5%). Положительное сальдо Китая в торговле с ЕС за четыре месяца составило 113,14 млрд долл. против 90,34 млрд долл. за тот же период прошлого года.

В торговле Китая со странами Восточной Азии (Республика Корея (РК), Япония) сохранялся устойчивый рост при опережающем увеличении импорта.

В январе-апреле торговля Китая с РК (141,44 млрд долл.) увеличилась на 38,4% (показатель января-марта - +35,4%), в том числе импорт из РК (84,14 млрд долл.) вырос на 49,5% (показатель января-марта - +44,3%), китайский экспорт (57,3 млрд долл.) – на 24,7% (показатель января-марта - +24,5%).

Оборот торговли с Японией (116,05 млрд долл.) увеличился на 16,5% 17,8% (показатель января-марта - +17,8%), в том числе импорт (61,69 млрд долл.) показал рост на 27,5% (показатель января-марта - +29,9%), экспорт Китая в Японию (54,36 млрд долл.) увеличился на 6,2% (показатель января-марта - +6,9%).

Стабильно высокие темпы роста сохранялись в торговле с территориями региона «большого Китая» (Гонконг, Тайвань).

Торговля с Гонконгом (155,7 млрд долл.) выросла на 50,9% (показатель января-марта - +53,4%), в том числе экспорт (136,77 млрд долл.) увеличился на 41,1% (показатель января-марта - +40%), импорт (18,93 млрд долл.) – на 204% (показатель января-марта - +334,6%).

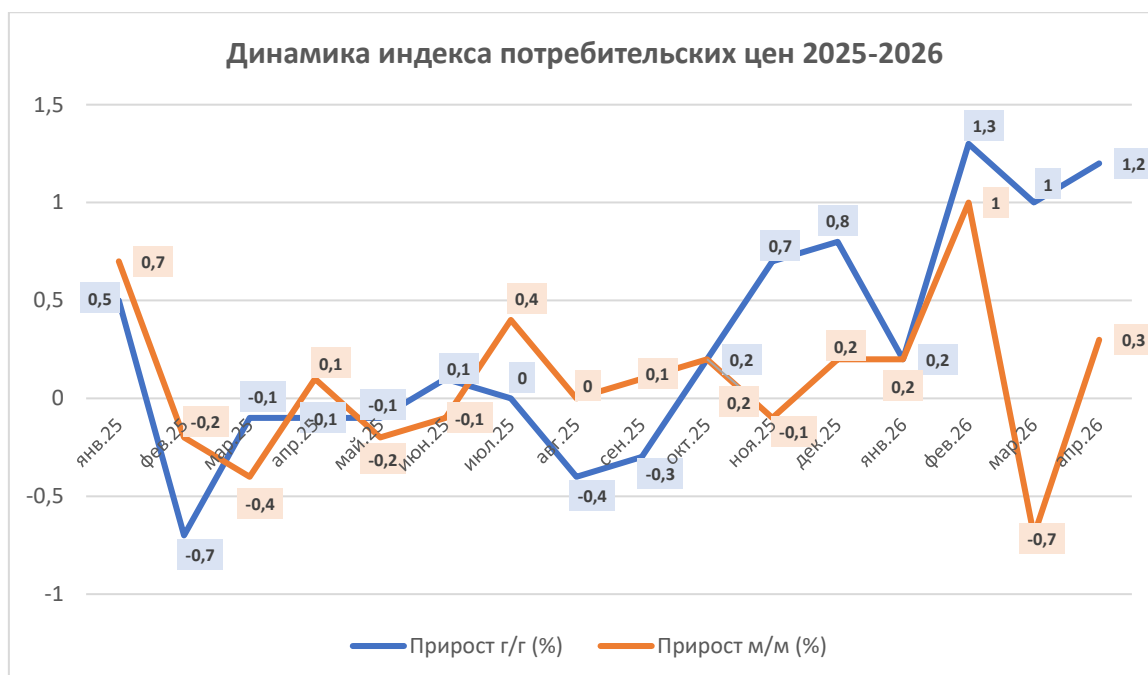
Торговля с Тайванем (118,47 млрд долл.) выросла на 21,8% (показатель января-марта - +20,9%), в том числе экспорт (32,57 млрд долл.) увеличился на 30,1% (показатель января-марта - +31,1%), импорт (85,9 млрд долл.) – на 18,9% (показатель января-марта - +17,4%).

Торговля Китая со странами Латинской Америки по обороту (192,95 млрд долл.) увеличилась на 18,5% (показатель января-марта - +18,3%). Экспорт (100,08 млрд долл.) вырос на 10,5% (показатель января-марта - +9,3%). Импорт (92,87 млрд долл.) увеличился на 28,6% (показатель января-марта - +29,4%).

Оборот торговли Китая со странами Африки (126,85 млрд долл.) вырос на 22,8% (показатель января-марта - +26,8%), китайский экспорт (81,83 млрд долл.) увеличился на 28% (показатель января-марта - +32,1%), импорт (45,02 млрд долл.) – на 14,5% (показатель января-марта - +17,6%).

В первые четыре месяца года темпы роста торговли Китая с Россией имели тенденцию к повышению. В январе-апреле оборот взаимной торговли (85,24 млрд долл.) увеличился на 19,7% (показатель января-марта - +14,8%, января-февраля - +12%). Экспорт Китая в Россию (37,83 млрд долл.) вырос на 23,1% (показатель января-марта - +22,1%, января-февраля - +22,7%), стоимостные объемы закупок российских товаров (47,41 млрд долл.) увеличились на 17% (показатель января-марта - +9,5%, января-февраля - +4,1%).

Потребительские цены и отпускные цены промышленности в апреле продолжили рост



Значение индекса потребительских цен (CPI) в апреле 2026 г. в годовом исчислении составило 1,2%, увеличившись на 0,2 п. п. по сравнению с показателем марта. В сравнении апрель/март значение показателя CPI составило 0,3%.

В городах в годовом исчислении цены в апреле повысились на 1,2% (показатель марта - +1,1%, февраля - +1,4%, января – +0,2%). В сельской

местности цены повысились на 1% (показатель марта - +0,9% февраля – +0,9%, января – +0,1%).

В сравнении апрель/март в городах цены повысились на 0,3% (предыдущий показатель – минус 0,7%), в сельской местности повысились на 0,1% (предыдущий показатель – минус 0,5%).

Уровень базовой инфляции (без цен на продовольствие и энергоносители) в годовом исчислении в апреле составил 1,2% (показатель марта - +1,1%, февраля – +1,8%, января - +0,8%).

В сравнении м/м показатель базовой инфляции составил 0,2% (предыдущий показатель – минус 0,7%).

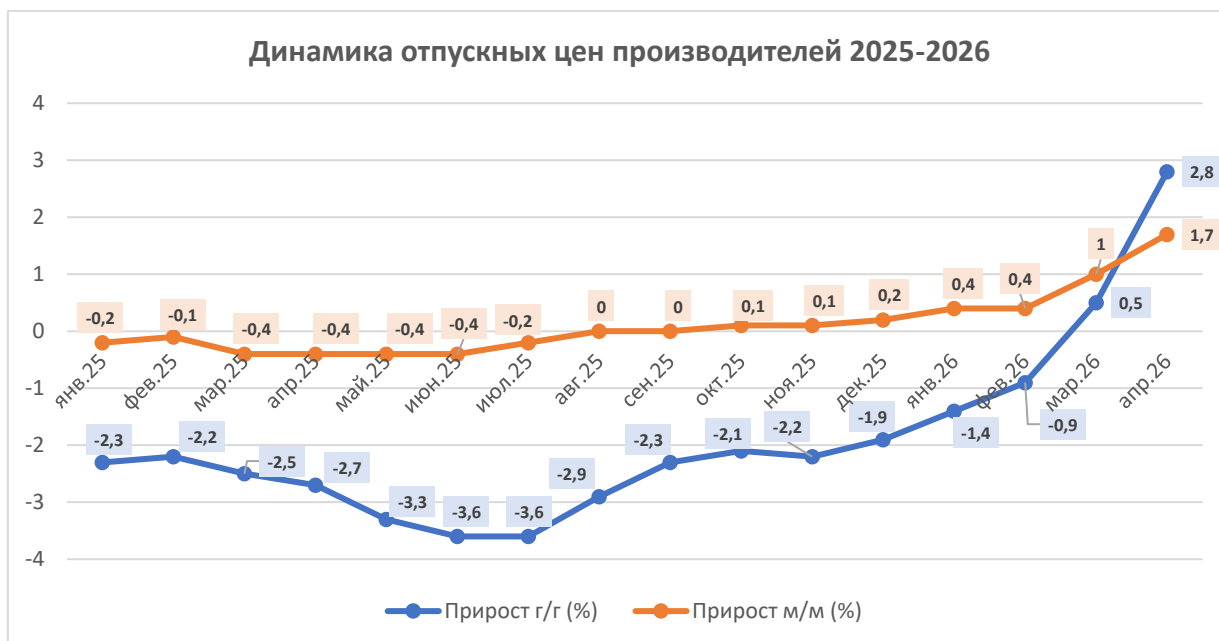
За январь-апрель 2026 г. базовая инфляция определялась на уровне 1,2% (показатель января-марта – также 1,2%, января-февраля – +1,3%, января - +0,8%).

В сравнении апрель/март цены на продовольственные товары снизились на 1,6% (предыдущий показатель – минус 2,7%), на непродовольственные товары цены повысились на 0,7% (предыдущий показатель – минус 0,2%), в том числе цены на потребительские товары повысились на 0,1% (предыдущий показатель – минус 0,3%), на услуги повысились на 0,5% (предыдущий показатель – минус 1,1%). В то же время цены на «энергию, потребляемую транспортными средствами», в апреле по сравнению с мартом выросли на 11,5% (март/февраль - +10%).

В сравнении г/г цены на продовольственные товары в апреле снизились на 1,6% (показатель марта - +0,3%, февраля – +1,7%, января – минус 0,7%). Цены на непродовольственные товары в апреле в годовом исчислении повысились на 1,8% (показатель марта - +1,2%, февраля - +1,3%, января - +0,4%). В том числе цены на потребительские товары повысились на 1,4% (показатель марта - +1,3%, февраля – +1,1%, января – +0,3%), на услуги на 0,9% (показатель марта - +0,8%, февраля - +1,6%, января - +0,1%). Цены на «энергию, потребляемую транспортными средствами» в апреле в годовом исчислении выросли на 17,4% (показатель марта - +3,4%, февраля – минус 9%, января – минус 10,4%). За четыре месяца года цены данной категории показали в годовом сравнении рост на 0,1%.

В целом за январь-апрель значение индекса CPI составило 0,9% (без изменения к показателю января-марта).

Индекс отпускных цен производителей (PPI) в апреле 2026 г. в годовом исчислении вырос 2,8%. В сравнении апрель/март индекс PPI показал рост на 1,7%.



Отпускные цены в отраслях производства средств производства в годовом исчислении в апреле повысились на 3,8% (показатель марта - +1%, февраля – минус 0,7%, января – минус 1,3%). В том числе в добывающих отраслях цены выросли на 10,6% (показатель марта - +2%, февраля – минус 5,3%, января – минус 8,1%); в сырьевых отраслях зафиксирован рост на 7,1% (показатель марта - +1,1%, февраля – минус 1,9%, января – минус 2%); в обрабатывающих отраслях цены повысились на 1,5% (показатель марта - +0,9%, февраля – +0,3%, января – минус 0,4%).

В сравнении месяц к месяцу отпускные цены в отраслях производства средств производства повысились на 2,1% (предыдущий показатель – +1,3%), в том числе цены в добывающих отраслях поднялись на 5,7% (предыдущий показатель – +3,9%), в сырьевых отраслях на 4,9% (предыдущий показатель – +2,4%), в обрабатывающих отраслях на 0,4% (предыдущий показатель – +0,5%).

Отпускные цены в отраслях производства предметов потребления в апреле в годовом исчислении снизились на 1% (показатель марта – минус 1,3%, февраля – минус 1,6%, января – минус 1,7%), в том числе цены на пищевую продукцию уменьшились на 1,9% (показатель марта – минус 1,7%, февраля – минус 1,6%, января – минус 1,9%), на товары длительного пользования снизились на 0,3% (показатель марта – минус 1%, февраля – минус 1,6%, января – минус 1,8%).

Цены на одежду снизились на 1,1% (показатель марта – также минус 1,1%, февраля – минус 1%, января – минус 0,7%).

В сравнении месяц к месяцу (апрель/март) отпускные цены в отраслях производства предметов потребления снизились на 0,1% (предыдущий показатель – также минус 0,1%), в том числе цены на пищевую продукцию понизились на 0,4% (предыдущий показатель – минус 0,2%), на потребительские товары длительного пользования повысились на 0,1% (предыдущий показатель – минус 0,1%), цены на одежду снизились на 0,1% (предыдущий показатель – также минус 0,1%).

В целом за январь-апрель значение индекса РРІ вышло на положительную территорию, составив 0,2% (показатель января-марта – минус 0,6%, января-февраля – минус 1,2%).

*Сергей Цыплаков - Руководитель направления – развитие Китая и ЕАЭС Центра «Большая Евразия»
Института ВЭБ*