

Обзор событий в Китае 18-24 мая 2026

Визит Президента России в Китай придал дополнительную положительную динамику отношениям между Россией и Китаем

19-20 мая Президент России В.В. Путин находился в Китае с государственным визитом. Официально визит был приурочен к 30-й годовщине установления между Россией и Китаем отношений стратегического партнерства и 25-й годовщине подписания российско-китайского договора о добрососедстве, дружбе и сотрудничестве. Встреча и переговоры между В.В. Путиным и Си Цзиньпином вызвали в Китае большой общественный интерес и очень широко освещались в китайских СМИ.

На состоявшихся в Пекине переговорах лидеров двух стран Председатель КНР Си Цзиньпин подчеркнул, что отношения между двумя странами вступили «в новый этап еще более действенного и еще более быстрого развития». Он отметил «непрерывное углубление взаимного политического доверия», «устойчивое продвижение сотрудничества в областях торговли, инвестиций, энергетики, науки и техники, в гуманитарной сфере и на региональном уровне», а также «упрочение связей между людьми». Китайский лидер выразил мнение о том, что обе стороны должны сосредоточить свое внимание на целях развития своих стран, в полной мере использовать всесторонний и комплексный характер механизма двустороннего сотрудничества, укреплять его общее планирование, активно планировать сотрудничество в том числе в передовых областях создания новых двигателей роста, опирающихся на качественно новые производительные силы. Кроме того, по его словам, стороны должны продолжать углублять координацию и сотрудничество на многосторонних платформах, в том числе ООН, ШОС, БРИКС, АТЭС, решительно отстаивать послевоенный международный порядок и авторитет международного права, объединять страны глобального Юга и направлять реформу глобальной системы управления в правильном направлении.

На совместной с В. В. Путиным пресс-конференции Си Цзиньпин выделил и развил тезис о том, что двусторонние отношения «достигли нового рубежа», с которого необходимо продвигать их «еще более высококачественное развитие».

В этой связи им были выделены четыре специфические черты такого типа развития.

- Во-первых, укрепление политического доверия, твердая взаимная стратегическая поддержка. Политическое доверие было квалифицировано как «наиболее яркая особенность» китайско-российских отношений и базовый принцип договора 2001 г., который стороны решили продлить на очередной пятилетний срок.

- Во-вторых, укрепление взаимовыгодного сотрудничества, совместная работа по содействию развитию двух стран, в том числе сопряжение программы китайской 15-й пятилетки со стратегией развития России до 2030 года.

- В-третьих, продвижение высококачественных обменов между людьми, укрепления фундамента прочной дружбы между двумя странами. В этой связи в текущем и будущем году пройдут Национальные Годы Образования, что должно способствовать расширению масштабов студенческих обменов, углублению сотрудничества между университетами и научно-исследовательскими платформами двух стран.

В-четвертых, развертывание более высококачественного международного взаимодействия по реформированию и совершенствованию системы глобального управления. Будучи постоянными членами СБ ООН, Китай и Россия должны твердо отстаивать авторитет ООН и международную справедливость, противостоять любым односторонним гегемонистским действиям, попыткам повернуть колесо истории вспять, в особенности противостоять всем провокационным действиям, отрицающим достижения победы во Второй мировой войне и пытающимся «реабилитировать» фашизм и милитаризм.

По итогам визита руководители двух стран подписали Совместное заявление Российской Федерации и Китайской Народной Республики о дальнейшем укреплении всеобъемлющего партнёрства и стратегического взаимодействия и об углублении отношений добрососедства, дружбы и сотрудничества (<http://www.kremlin.ru/supplement/6487>), а также Совместную декларацию Российской Федерации и Китайской Народной Республики о становлении многополярного мира и международных отношений нового типа (<http://www.kremlin.ru/supplement/6486>).

Кроме того, в присутствии глав государств было подписано 20 двусторонних документов, охватывающих политику, транспорт, торговлю, энергетику, науку, образование, культуру, взаимодействие СМИ. Среди них Соглашение между

Правительством Российской Федерации и Правительством Китайской Народной Республики о совместном строительстве второго главного пути колеи 1435 мм на трансграничном участке железной дороги Забайкальск – Маньчжурия, который позволит увеличить пропускную способность трансграничного перехода Забайкальск – Маньчжурия на 11 млн т. к 2030 году; Совместное заявление Министерства экономического развития Российской Федерации и Министерства коммерции Китайской Народной Республики о поддержке открытой торговли и многосторонности, в котором стороны высказались в поддержку сохранения предсказуемых правил многосторонней международной системы торговли, достигли договоренности не предпринимать шагов, способных негативно повлиять на взаимную торговлю двух стран. Минпромторг России и Министерство коммерции КНР подписали меморандум о развитии устойчивой торговли приоритетной промышленной продукцией. По линии ГК Росатом было подписано три соглашения, в том числе меморандум о взаимопонимании с Министерством науки и технологий КНР о научно-техническом сотрудничестве в области термоядерного синтеза.

В апреле в китайской экономике проявились отчетливые признаки замедления

Опубликованные ГСУ КНР данные об экономическом развитии за первые четыре месяца года показали ощутимое снижение динамики практически всех основных показателей. На проводившейся в связи с публикацией статистических данных пресс-конференции руководство ГСУ КНР призывало оценивать складывающуюся обстановку «диалектически» и объясняло снижение показателей как сезонными факторами, так и воздействием внешней турбулентности.

Тренд к замедлению потребления усилился

Отдельно в апреле прирост потребления составил только 0,2%, что является самым низким показателем за весь период, начиная с 2024 года. При этом товарная розница в апреле сокращалась, уменьшившись в годовом исчислении на 0,1% (показатель марта - +1,5%, января-февраля - +2,5%). Доходы от ресторанного бизнеса увеличились на 2,2% (показатель марта - +2,9%, января-февраля - +4,8%). В апреле потребление в городах уменьшилось на 0,1% (показатель марта - +1,5%, января-февраля - +2,7%), в сельской местности рост

потребления составил 2,1% (показатель марта - +2,7%, января-февраля - +3,2%).



За январь-апрель прирост потребления составил 1,9% (показатель января-марта - +2,4%). Прирост товарной розницы снизился до 1,7% (показатель января-марта - +2,2%), объемы потребления услуг увеличились на 5,6% (показатель января-марта - +5,5%), доходы от ресторанного бизнеса выросли на 3,8% (показатель января-марта - +4,2%). За январь-апрель темпы прироста потребления в городах составили 1,8% (показатель января-марта - +2,3%), в сельской местности – 2,8% (показатель января-марта - +3,1%).

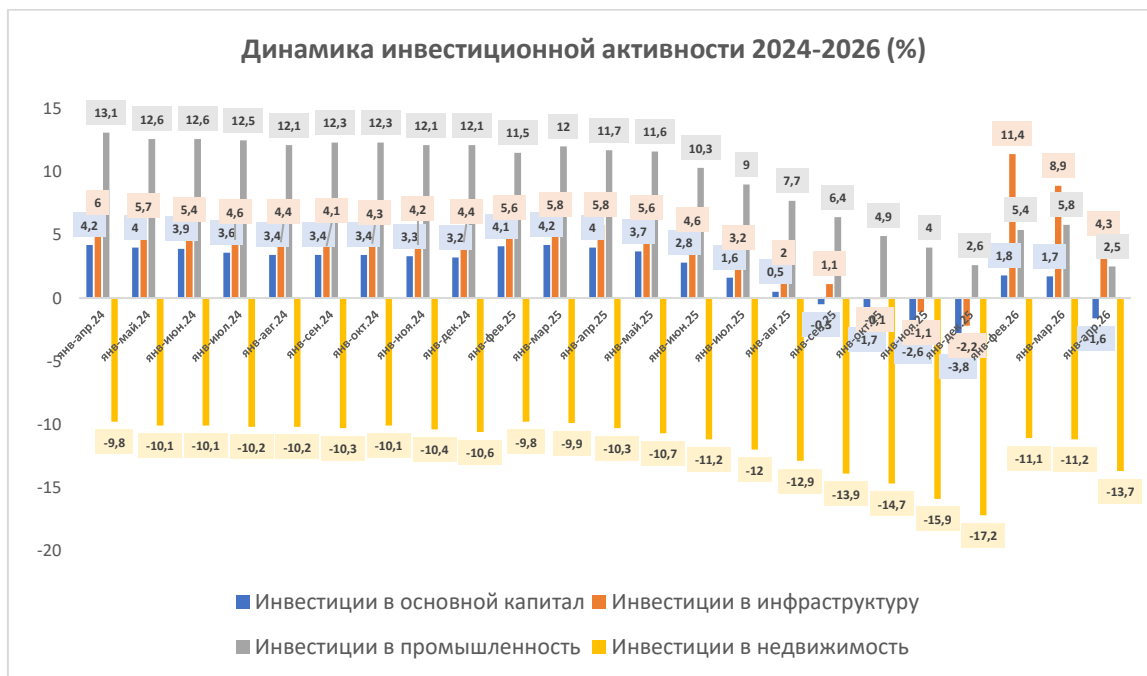
Инвестиции показали отрицательный рост

После низкого роста в 1 квартале, по итогам четырех месяцев динамика инвестиций перешла в зону отрицательных значений. В январе-апреле инвестиции в основной капитал уменьшились на 1,6%. Падение в секторе негосударственных инвестиций усилилось, в январе-апреле негосударственные инвестиции сократились на 5,2% (показатель января-марта – минус 2,2%, января-февраля – минус 2,6%). Инвестиции предприятий на гонконгском и тайваньском капитале уменьшились на 6,8% (показатель января-марта – минус 5%, января-февраля – минус 3%), инвестиции предприятий с иностранными инвестициями сократились на 4,9% (показатель января-марта – минус 6,3%, января-февраля – минус 9,1%).

Темпы роста инвестиций государственных предприятий и предприятий с государственным контрольным пакетом ощутимо снизились. В январе-апреле

они увеличились на 2,5% (показатель января-марта - +7,1%, января-февраля - +7,7%).

Сокращение инвестиций отмечалось во всех макрорегионах: в Восточном Китае - минус 2,6%, в Центральном Китае – минус 1,2%, в Западном Китае – минус 3,3%, в Северо-Восточном Китае – минус 15%.



В отраслевом разрезе прирост инвестиций в промышленность в январе-апреле снизился до 2,5% (показатель января-марта - +5,8%, января-февраля - +5,4%).

Прирост инвестиций в обрабатывающую промышленность составил 1,2% (показатель января-марта - +4,1%, января-февраля - +3,1%). Динамика вложений в высокотехнологичные отрасли обрабатывающей промышленности замедлилась и составила в январе-апреле 4,1% (показатель января-марта - +5,2%, января-февраля - +2,9%). В то же время инвестиции в электронную промышленность выросли на 44%, в производство литиевых батарей на 28,8%, в самолетостроение на 20,9%, в производство интегральных схем на 11,6%.

Инвестиции в добывающие отрасли выросли на 11,1% (показатель января-марта - +15%, января-февраля - +13%). Вложения в отрасли по производству электроэнергии, тепла и воды увеличились на 4,4% (показатель января-марта - +9%, января-февраля - +13,1%).

Повышенное внимание к инвестициям в обновление оборудования и технологическую реконструкцию продолжало сохраняться. Инвестиции на эти цели в январе-апреле увеличились на 11,5% (показатель января-марта - +13,9%, января-февраля - +11,5%). Удельный вес указанных инвестиций в общем

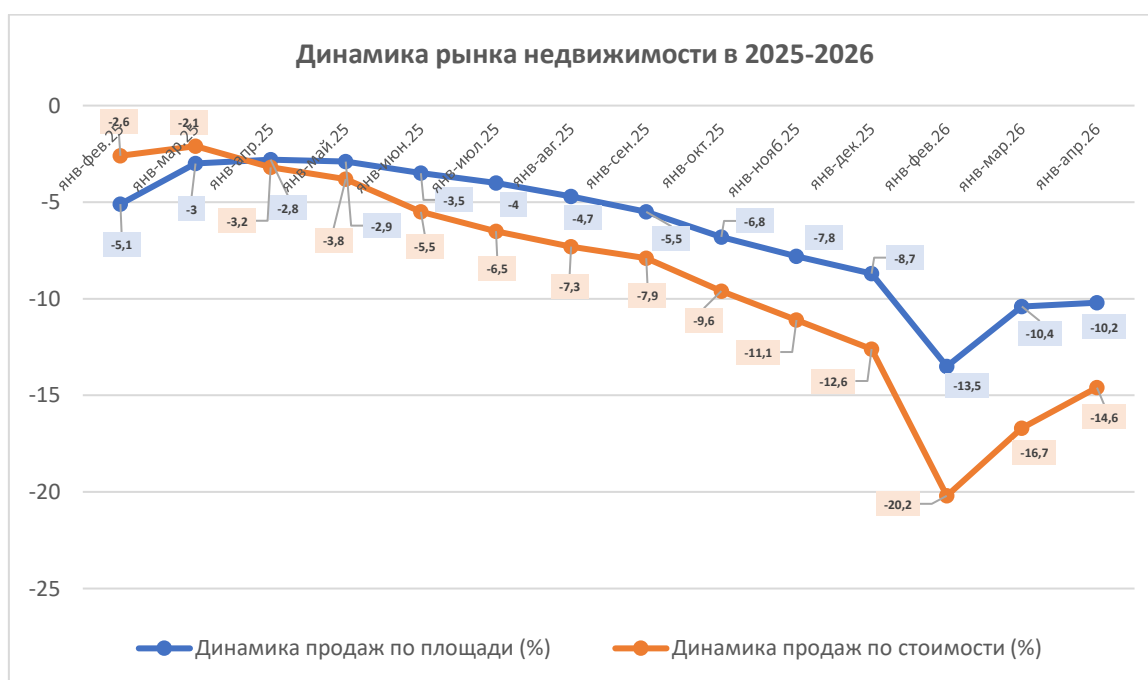
объеме инвестиций в основной капитал, по расчетам ГСУ КНР, составлял 18,2% (в январе-марте – 18,4%).

Темп прироста инвестиций в инфраструктуру снизился до 4,3% (показатель января-марта - +8,9% января-февраля – +11,4%).

Глубина падения инвестиций в сектор недвижимости увеличилась. В январе-апреле инвестиции уменьшились на 13,7%. Вложения в жилую недвижимость сократились на 13,1% (показатель января-марта – минус 11%, января-февраля – минус 10,7%); инвестиции в офисную недвижимость снизились на 18,3% (показатель января-марта – минус 14,2%, января-февраля – минус 17,3%); в недвижимость для коммерческого использования – на 19,5% (показатель января-марта – минус 17,1%, января-февраля – минус 18,2%).

По-прежнему сохранялась тенденция к уменьшению площадей начала нового строительства. За четыре месяца года данный показатель уменьшился на 22% (показатель января-марта – минус 20,3%, января-февраля – минус 23,1%), в том числе площади нового строительства жилой недвижимости сократились на 23,6% (показатель января-марта – минус 22%, января-февраля – минус 23,3%), офисной недвижимости – на 31,3% (показатель января-марта – минус 18,7%, января-февраля – минус 22,7%), недвижимости для коммерческого использования – на 23,8% (показатель января-марта – минус 28,1%, января-февраля – минус 29%).

Кризисное положение на рынке недвижимости не изменилось



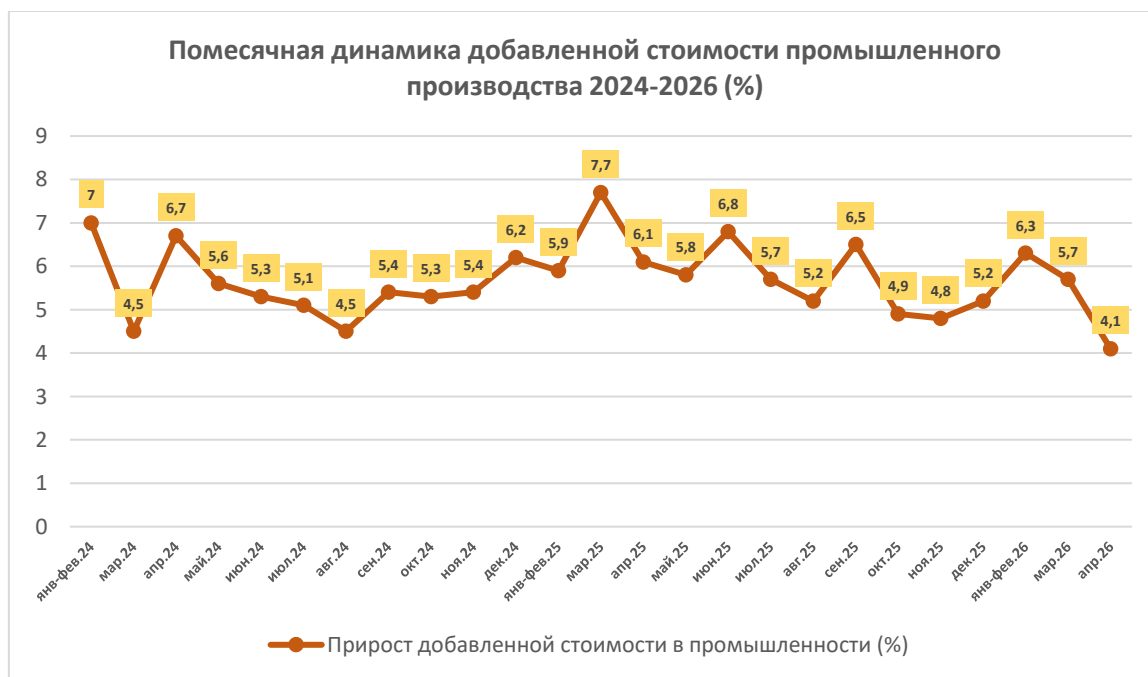
Положение на рынке недвижимости оставалось стабильно кризисным. За январь-апрель объемы продаж недвижимости по площади (252,58 млн кв м)

сократились на 10,2%. Продажи жилой недвижимости (208,63 кв м) уменьшились на 12,2% (показатель января-марта – минус 13,1%, января-февраля – минус 15,9%), недвижимости для коммерческого использования (14,56 млн кв м) – на 11,1% (показатель января-марта – минус 6,9%, января-февраля – минус 7,4%). В сегменте офисной недвижимости отмечался рост продаж, который по площади (7,33 млн кв м) составил 10,8% (показатель января-марта - +19,6%, января-февраля - +25,3%).

В стоимостном выражении продажи недвижимости (2,3 трлн юаней) сократились на 14,6%. Продажи жилой недвижимости (2 трлн юаней) уменьшились на 15,7% (показатель января-марта – минус 18,5%, января-февраля - минус 21,8%), недвижимости для коммерческого использования (127,4 млрд юаней) – на 15,9% (показатель января-марта – минус 11,6%, января-февраля - минус 15,4%). Объемы продаж офисной недвижимости (82,8 млрд юаней) уменьшились на 1,2% (показатель января-марта - +2,4%, января-февраля - +3,9%).

Объем нерезализованной недвижимости (778 млн кв м) к концу апреля 2026 г. остался примерно на уровне того же периода прошлого года, уменьшившись на 0,5%. Нереализованные запасы жилой недвижимости (421,39 млн кв м) увеличились на 1%, офисной недвижимости (52,16 млн кв м) увеличились на 0,8%, недвижимости для коммерческого использования (136,04 млн кв м) сократились на 6,3%.

Динамика промышленного производства замедлялась



В апреле значение показателя прироста добавленной стоимости в промышленности снизилось на 1,6 п. п. до 4,1%, что является самым низким значением за весь период с начала 2024 года. Замедление наблюдалось почти на всех видах предприятий. Отдельно в апреле прирост добавленной стоимости на государственных предприятиях составлял 3% (показатель марта - +5,9%, января-февраля - +4,2%), на акционерных предприятиях – 4,2% (показатель марта - +6,2%, января-февраля - +6,9%), на частных предприятиях – 2,8% (марта - +4%, января-февраля - +7,4%). В некотором смысле исключением стали предприятия с иностранными инвестициями, включая предприятия с инвестициями из Гонконга и Тайваня, на которых рост добавленной стоимости в апреле был на уровне 4,1% (показатель марта - +3,7%, января-февраля - +4%).

За четыре месяца года добавленная стоимость в промышленности показала рост на 5,6% (показатель января-марта - +6,1%). За январь-апрель прирост добавленной стоимости на госпредприятиях составил 4,4% (показатель января-марта - +4,8%), на акционерных предприятиях – +6% (показатель января-марта - +6,6%), на предприятиях с иностранными инвестициями, включая предприятия на гонконгском и тайваньском капитале, - 3,9% (без изменения к показателю января-марта), на частных предприятиях – 5,2% (показатель января-марта - +6,1%).

В отраслевом разрезе темпы прироста в отраслях обрабатывающей промышленности отдельно в апреле составили 4% (показатель марта - +6%, января-февраля - +6,6%). В январе-апреле прирост в отраслях обрабатывающей промышленности был на уровне 5,8% (показатель января-марта - +6,4%). В высокотехнологичных отраслях обрабатывающей промышленности в апреле прирост фиксировался на уровне 12,8% (показатель марта - +11,7%, января-февраля - +13,1%). За четыре месяца года рост в них составил 12,6% (показатель января-марта - +12,5%).

По итогам четырех месяцев года среди высокотехнологичных видов продукции очень высокие темпы роста наблюдались в производстве интегральных схем, выпуск которых увеличился на 24,7% (отдельно в апреле рост на 22,1%), промышленных роботов, рост производства – на 25,7% (отдельно в апреле - +15,1%). В то же время борьба с иррациональной конкуренцией и ограниченный спрос привели к сокращению выпуска солнечных батарей и панелей на 15,3% (отдельно в апреле – минус 25,6%). Производство автомобилей на новых источниках энергии (4,29 млн шт.)

сократилось на 3,8% (показатель января-марта - минус 6,3%), однако отдельно в апреле выпуск электроавтомобилей (1,3 млн шт.) вырос на 3,8%.

В добывающих отраслях в апреле рост добавленной стоимости составил 3,8% (показатель марта - +5,7%, января-февраля - +6,1%). За январь-апрель добавленная стоимость в них выросла на 5,5% (показатель января-марта - +6%).

В отраслях по снабжению электричеством, теплом и водой в апреле рост был на уровне 5,3% (показатель марта - +3,5%, января-февраля - +4,7%). За январь-апрель добавленная стоимость в них увеличилась на 4,5% 4,3% (показатель января-марта - +4,3%).

Динамика производства основных видов энергетической продукции в целом сохраняла стабильность.

Производство нефти в апреле (17,94 млн т) увеличилось на 1,2% (показатель марта - +0,2%, января-февраля - +1,9%). В январе-апреле производство нефти (72,74 млн т) увеличилось на 1,3% (без изменения к показателю января-марта). Объемы нефти для переработки сокращались второй месяц подряд. В апреле они (54,65 млн т) сократились 5,8% (показатель марта - минус 2,2%, января-февраля - +2,9%). За четыре месяца объем нефти для переработки (238,95 млн т) уменьшился на 0,5% (показатель января-марта - +1,1%).

Добыча природного газа в апреле (21,9 млрд куб м) увеличилась на 1,9% (показатель марта - +3%, января-февраля - +2,9%). За январь-апрель добыча газа (90 млрд куб м) выросла на 2,7% (показатель января-марта - +3%).

В апреле добыча угля (385,63 млн т) уменьшилась на 1% (показатель марта - 0%, января-февраля - минус 0,3%). За четыре месяца года добыча угля (1583,91 млн т) продолжала оставаться на уровне прошлого года, сократившись на 0,1% (показатель января-марта - +0,1%).

Производство электроэнергии в апреле (744 млрд кВт/ч) увеличилось на 2,6% (показатель марта - +1,4%, января-февраля - +4,1%). За январь-апрель производство электроэнергии (3123,7 млрд кВт/ч) выросло на 3,3% (показатель января-марта - +3,4%).

Выпуск электроэнергии из сжигаемых видов топлива отдельно в апреле (463,8 млрд кВт/ч) увеличился 3,1% (показатель марта - +4,2%, января-февраля - +3,3%). За январь-апрель производство электроэнергии из сжигаемых видов топлива (2054,6 млрд кВт/ч) выросло на 3,6% (показатель января-марта - +3,7%).

Производство электроэнергии в апреле на ГЭС (88,1 млрд кВт/ч) увеличилось на 12,2% (показатель марта - +10,8%, января-февраля - +6,8%). За четыре месяца выпуск энергии на ГЭС (330,3 млрд кВт/ч) увеличился на 9,9% (показатель января-марта - +8,9%).

Выработка электроэнергии на АЭС (37,5 млрд кВт/ч) отдельно в апреле сократилась на 8,7% (показатель марта - минус 11,8%, января-февраля - +0,8%). За январь-апрель производство электроэнергии на АЭС (150,9 млрд кВт/ч) уменьшилось на 4,8% (показатель января-марта - минус 3,8%).

Производство электроэнергии на ветровых установках в апреле (97,4 млрд кВт/ч) сократилось на 5% (показатель марта - минус 17,3%, января-февраля - +5,3%). За четыре месяца года объем производства на ветровой генерации (383,3 млрд кВт/ч) уменьшился на 3,5% (показатель января-марта - минус 2,9%).

Выработка электроэнергии на солнечных установках в апреле (57,1 млрд кВт/ч) дала прирост на 7,1% (показатель марта - +10%, января-февраля - +9,9%). За четыре месяца года объем производства солнечной генерации (204,5 млрд кВт/ч) увеличился на 9,8% (показатель января-марта - +11,2%).

Показатель прироста добавленной стоимости отправляемой на экспорт промышленной продукции в апреле составил 10,6% (показатель марта - +8,7%, января-февраля - +6,3%). За январь-апрель добавленная стоимость отправляемой на экспорт продукции выросла на 8% (показатель января-марта - +7,1%).

Показатели занятости сохраняли базовую стабильность

Средний уровень безработицы в городах в январе-апреле остался на уровне 5,3% (без изменения к уровню января-марта), в то же время он был на 0,1 п. п. выше, чем за первые четыре месяца прошлого года. Уровень безработицы на конец апреля определялся в 5,2% (показатель марта - 5,4%). Показатель по 31 крупному городу был на уровне 5,2% (показатель марта - 5,3%).

В разрезе возрастных групп уровень безработицы среди лиц 16-24 лет на конец апреля составлял 16,3% (в марте -16,9%, в феврале – 16,1%, в январе – 16,2%). В группе от 25 до 29 лет показатель безработицы был на уровне 7,4% (в марте – 7,7%, в феврале – 7,2%, в январе – 6,8%). Среди лиц от 30 до 59 лет уровень безработицы составил 4,2% (в марте – 4,3%, в феврале 2026 г. – 4,2%, в январе – 4%).

Тенденция к уменьшению притока иностранных инвестиций не изменилась



В январе-апреле 2026 г., по данным министерства коммерции Китая, объем практически использованных иностранных инвестиций составил 287,69 млрд юаней и был на 10,3% меньше, чем за тот же период прошлого года. Отдельно в апреле было практически использовано порядка 38,09 млрд юаней, что на 26% меньше, чем в апреле 2025 года.

Сумма практически использованных иностранных инвестиций в обрабатывающих отраслях за январь-апрель составила 78,88 млрд юаней и была 6,2% меньше, чем за тот же период прошлого года.

Объем практически использованных иностранных инвестиций в отраслях услуг за январь-апрель составил 204,15 млрд юаней, что на 11,7% меньше, чем за первые четыре месяца 2025 года.

В данных Министерства коммерции отмечается тренд на увеличение иностранных инвестиций в высокотехнологичные отрасли (без разбивки на промышленность и отрасли услуг), за январь-апрель иностранные инвестиции в них определялись на уровне 116,33 млрд юаней с годовым приростом на 20,3%. При этом отмечается, что доля таких инвестиций в общем объеме составляет 40%, что на 10,3% больше, чем в январе-апреле прошлого года.

В последние три года в Китае действовало более 530 тыс. предприятий с иностранными инвестициями, а общая сумма накопленных иностранных инвестиций превысила 3,6 трлн долларов.

Количество вновь создаваемых предприятий с иностранными инвестициями продолжало увеличиваться. За январь-апрель было учреждено более 20 тыс. ПИИ, что на 6,8% больше, чем за тот же период прошлого года.

*Сергей Цыплаков - Руководитель направления – развитие Китая и ЕАЭС Центра «Большая Евразия»
Института ВЭБ*