

МИРОВАЯ ЭКОНОМИКА И РЫНКИ

за период с 3 по 9 апреля 2026

Основные выводы



Мировые рынки

8 апреля США объявили о двухнедельном прекращении военных действий против Ирана, что привело к росту глобальных **фондовых индексов** и снижению цен на товарных рынках, ослаб **доллар**, снизилась **доходность** долгосрочных американских облигаций и стали расти цены на **золото**. Однако массированные удары Израиля по объектам «Хезболлы» в Ливане снизили шансы на быстрое достижение мирного соглашения с Ираном. Ормузский пролив остается по-прежнему закрытым. **Нефтяные** котировки Brent и цены на **газ** в Европе после их падения в среду 8 апреля на 15% уже на следующий день вновь стали расти



Россия

Инфляция снизилась до 5,7% г/г по сравнению с 5,9% неделей ранее. Согласно данным Сбериндекса, на первой неделе апреля **потребительские расходы** в реальном выражении снизились на 0,4% г/г по сравнению с ростом на 2,1% г/г в целом за март. В марте ускорился рост **кредитов населению** за счет автокредитов и кредитов наличными



США

За первую отчетную неделю количество первичных **обращений за пособиями по безработице** неожиданно выросло. В марте **занятость** выросла сильнее ожиданий, **уровень безработицы** снизился до 4,3%, а рост **зарплаты** замедлился, но остался на повышенном уровне. **Потребительские доходы** в феврале снизились, в то время как **расходы** незначительно выросли

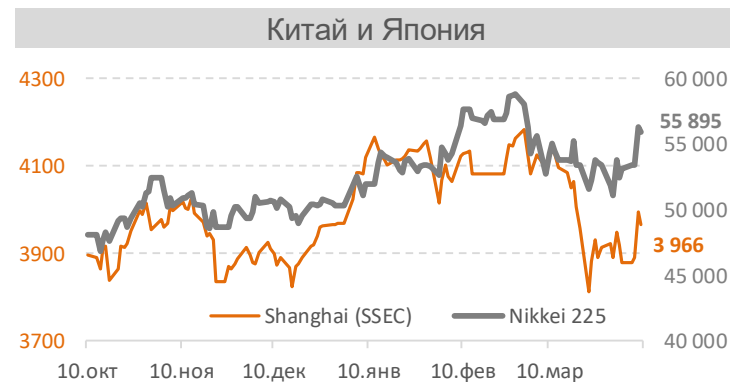
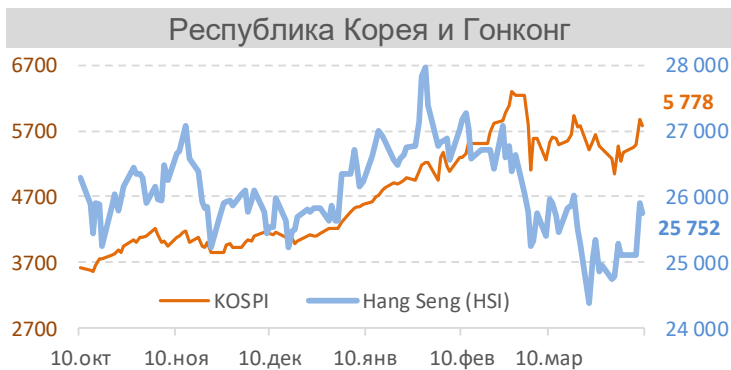
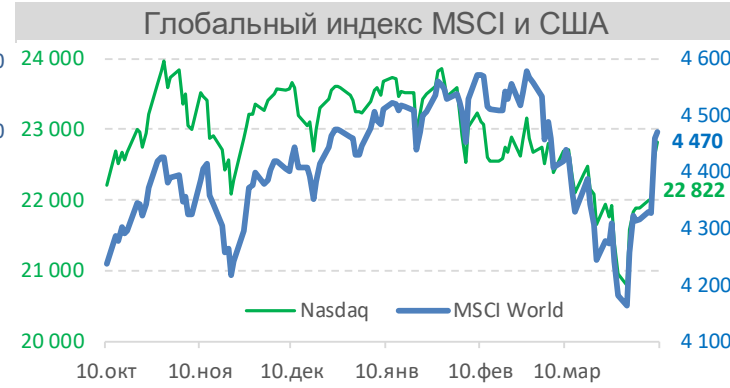


Еврозона

Розничный товарооборот в феврале сократился на 0,2% м/м за счет сокращения продаж продовольствия

Мировые фондовые индексы

Дата отсечения данных: 09.04.2026



Показатель	Единицы	Знач. на 9 апр	Изм. 5 дн	Тренд
MSCI World	USD	4 470	3,6	К
Биткоин	USD	72 351	5,5	К
Золото	USD	4 763	1,8	К
Dow Jones	USD	48 186	3,6	К
S&P 500	USD	6 825	3,7	К
Nasdaq	USD	22 822	4,3	К
Russel 2000	USD	2 636	4,2	К
Bovespa	BRL	195 129	3,8	К
FTSE 100	GBP	10 603	1,6	К
DAX	EUR	23 807	2,8	К
CAC 40	EUR	8 246	3,6	К
IBEX 35	EUR	18 105	3,1	К
MOEX	RUB	2 733	-1,5	К
WIG	PLN	129 621	3,2	К
KASE	KZT	7 727	0,4	К
Nikkei 225	JPY	55 895	6,5	К
Shanghai (SSEC)	CNY	3 966	1,2	К
Hang Seng (HSI)	HKD	25 752	2,5	К
BSE Sensex 30	INR	76 632	4,5	К
KOSPI	KRW	5 778	10,4	К
ASX 200	AUD	8 973	4,6	К

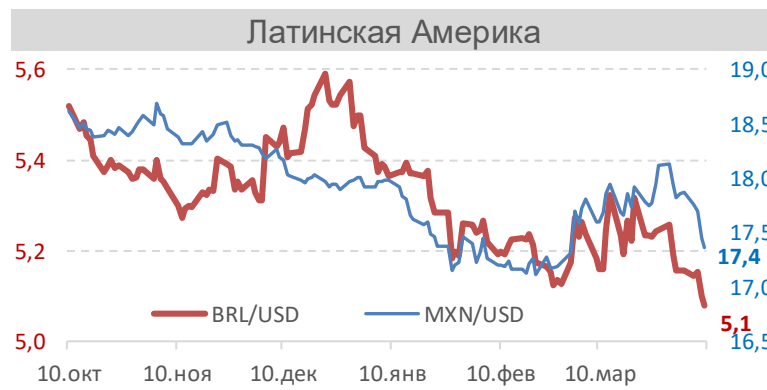
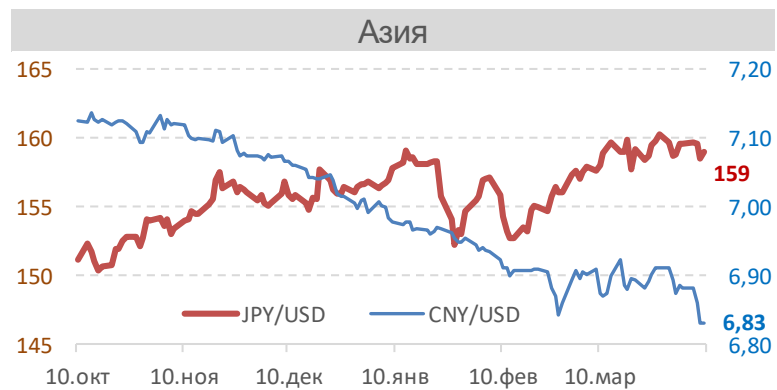
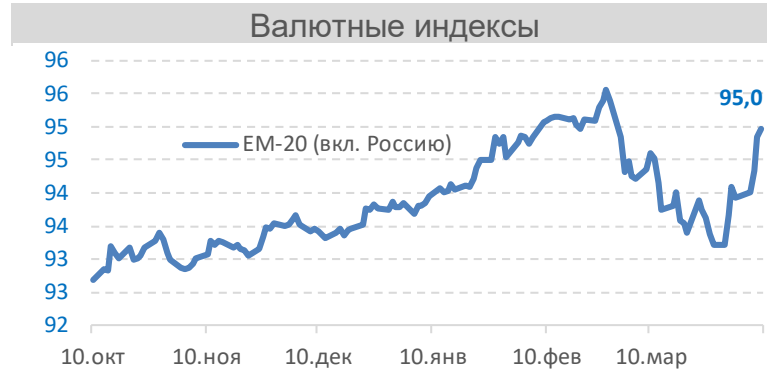
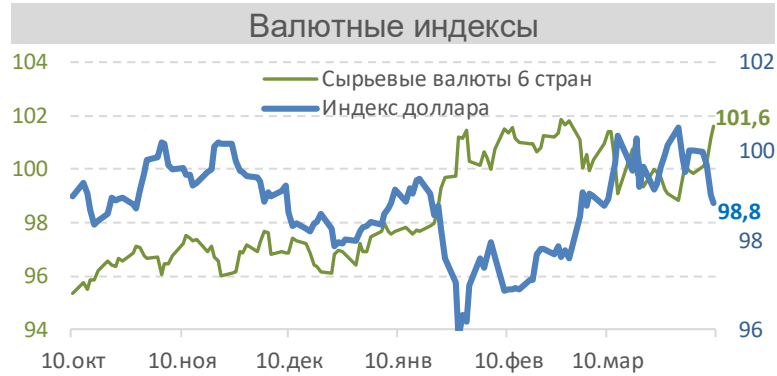
Примечание: **5 дн.** - изменение показателя за 5 торговых дней в %. Тренды: **К** - краткосрочный (сравнение последнего значения со средним за последние 20 рабочих дней), **Д** - долгосрочный (сравнение со средним за последние 200 рабочих дней). **Зеленый цвет** - рост, **красный** - снижение.

MSCI World - индекс акций крупных и средних компаний в 23 странах с развитыми рынками, охватывает 85% рыночной капитализации с учетом количества акций в свободном обращении. **MSCI EM** охватывает компании в 24 странах с формирующимся рынком

Источник данных на слайде: ИА "Cbonds"

Мировые валютные рынки

Дата отсечения данных: 09.04.2026



Показатель	Единицы	Знач. на 9 апр	Изм. 5 дн	Тренд	
				К	Д
Доллар	индекс. пункты	98,8	-1,2		
Сырьевые-6	100=30.12.2022	101,6	1,7		
Развивающ.-20	100=30.12.2022	95,0	1,1		
Еврозона	USD/EUR	1,170	1,4		
Великобритания	USD/GBP	1,343	1,6		
Швейцария	CHF/USD	0,790	1,1		
Россия*	RUB/USD	77,63	3,3		
Турция	TRY/USD	44,58	-0,2		
Польша	PLN/USD	3,630	2,1		
Венгрия	HUF/USD	321,8	3,5		
Япония	JPY/USD	159,0	0,4		
Новая Зеландия	USD/NZD	0,586	2,5		
Австралия	USD/AUD	0,708	2,5		
Китай	CNY/USD	6,831	0,8		
Индия	INR/USD	92,47	0,6		
Мексика	MXN/USD	17,37	2,9		
Бразилия	BRL/USD	5,078	1,6		
Чили	CLP/USD	893,2	2,8		

Примечание: 5 дн. - изменение показателя за 5 торговых дней в %.
Тренды: К - краткосрочный (сравнение последнего значения со средним за последние 20 рабочих дней), Д - долгосрочный (сравнение со средним за последние 200 рабочих дней).
Зеленый цвет - укрепление, красный - ослабление.
Доллар - индекс рассчитывается к корзине 6 валют (евро, йена, фунт, канадский доллар, шведская крона, швейцарский франк).
Сырьевые-6 - валюты Канады, Норвегии, Австралии, Новой Зеландии, Бразилии и Чили

* Курс на межбанковском валютном рынке
Источник данных на слайде: ИА "Cbonds"

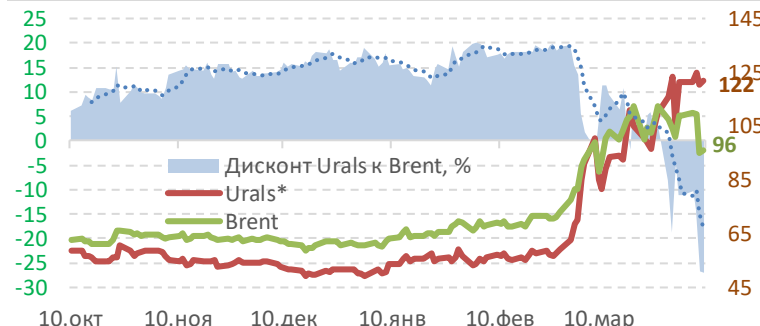
Дата отсечения данных: 09.04.2026

Мировые товарные рынки

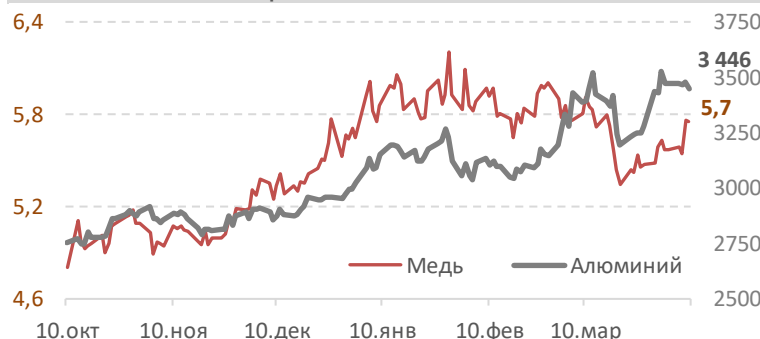
Товарный индекс



Нефть



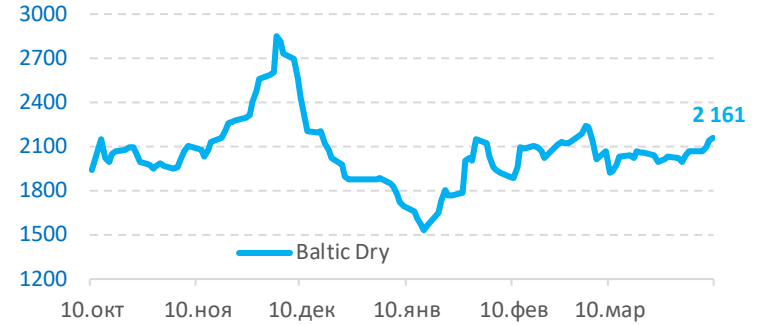
Цветные металлы



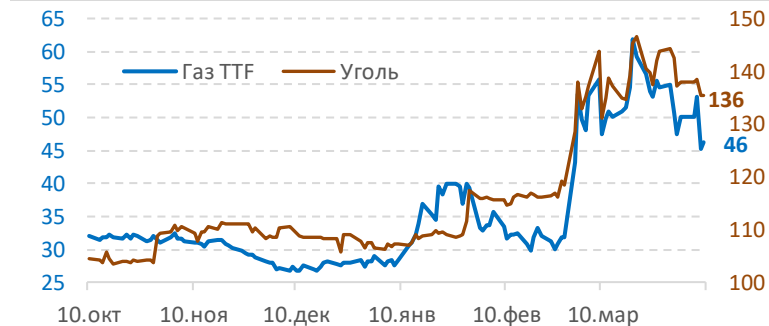
* Данные по Urals от ИА "Cbonds" отличаются от цен из других источников

Источник данных на слайде: ИА "Cbonds"

Индекс фрахта



Газ и уголь



Продовольствие



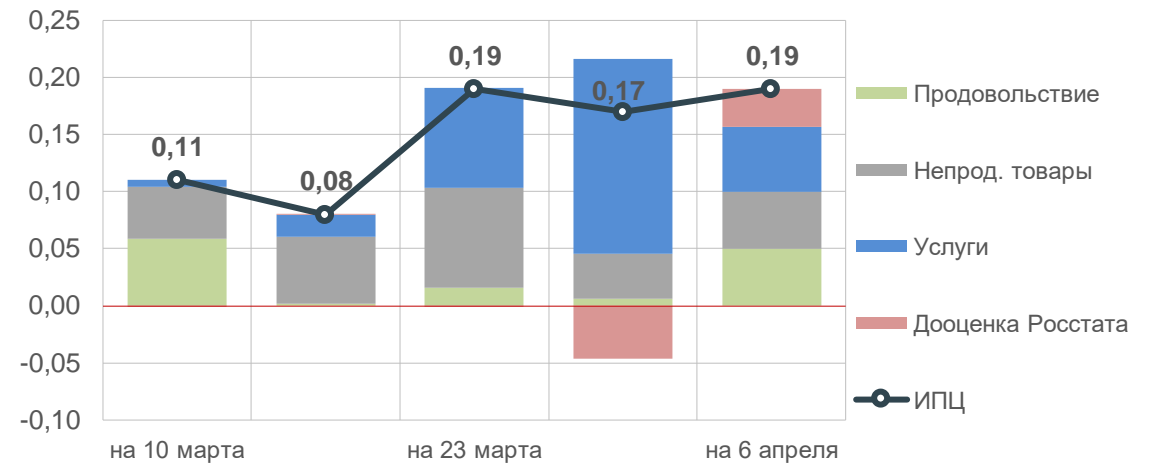
Показатель	Единицы	Знач. на 9 апр	Изм. 5 дн	Тренд	
				К	Д
Индекс CRB	Индексный пункт	464	-3,8		
Brent	\$/бarr.	95,9	-12,0		
Urals*	\$/бarr.	121,8	0,5		
Газ TTF	€/МВт·ч	46,2	-7,7		
Уголь	\$/тонна	135,5	-1,7		
Бензин	\$/галлон	3,00	-8,7		
Топочный мазут	\$/галлон	3,94	-9,7		
Алюминий	\$/тонна	3 446	-0,6		
Медь	\$/фунт	5,75	3,3		
Никель	\$/тонна	17 170	0,4		
Золото	\$/тр.унция	4 763	1,8		
Серебро	\$/тр.унция	75,3	3,1		
Палладий	\$/тр.унция	1 567	3,9		
Пшеница	¢/бушель	575	-4,0		
Кукуруза	¢/бушель	445	-1,7		
Рис	\$/центнер	10,9	-2,9		
Овес	¢/бушель	333	-3,8		
Соевые бобы	¢/бушель	1 165	0,2		
Мясо птицы	BRL/кг	7,33	0,8		

Примечание: 5 дн. - изменение показателя за 5 торговых дней в %.
 Тренды: К - краткосрочный (сравнение последнего значения со средним за последние 20 рабочих дней), Д - долгосрочный (сравнение со средним за последние 200 рабочих дней). Зеленый цвет - рост, красный - снижение.
Индекс CRB - контракты на 19 товаров: энергоносители (39%), с/х (41%), драгметаллы (7%) и промметаллы (13%).
Urals - поставки из порта Новороссийск в Европу. Отличается от данных МЭР России (средневзвешенная цена Urals из российских портов с поставкой в Азию)

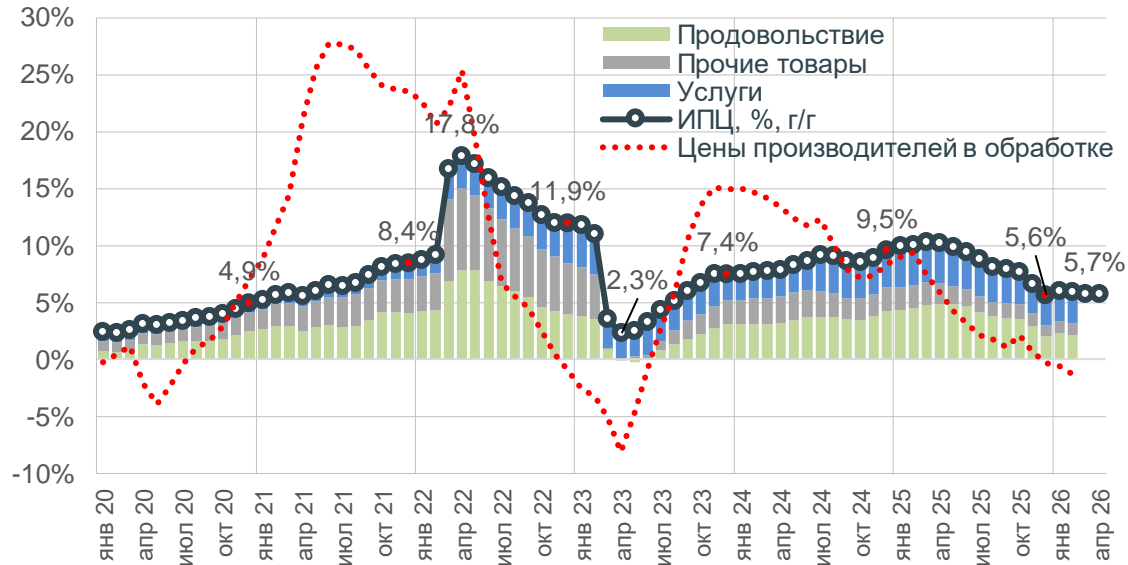
Россия: рост потребительских цен третью неделю подряд составил около 0,2%

- Рост **потребительских цен** за первую неделю апреля ускорился до 0,19% по сравнению с 0,17% неделей ранее. Примерно равный вклад в рост цен внесли **продовольственные и непродовольственные товары**, а также **услуги**
- За последнюю неделю **подорожали**: мясо и рыба, яйца, сахар, хлеб, плодоовощи, одежда, предметы гигиены, медикаменты, бытовые, медицинские и туристические услуги. **Подешевели**: молоко, стройматериалы, электроника, поездки в страны ЮВА
- С начала года потребительские цены выросли на 3,2% (годом ранее – на 2,8%). **Годовая инфляция** снизилась до 5,7% по сравнению с 5,9% неделей ранее*

Структура прироста недельных цен, п.п.



Инфляция, % г/г



Товары и услуги с наибольшим и наименьшим вкладом в рост цен

	Вклад в прирост цен с начала года, п.п.	Прирост потребительских цен, %		Прирост цен производителей за январь-февраль, %
		за неделю	с начала года	
на 6 апреля				
ИПЦ	3,2	0,19	3,2	-0,3 **
Помидоры свежие	0,21	2,0	45,0	19,1
Бензин автомобильный	0,15	0,2	3,2	-1,1
Поездка на Черное море	0,12	0,2	23,4	-
Яйца куриные	0,11	0,7	20,8	13,0
Водка	0,10	0,2	11,1	5,1
...				
Сыры	0,00	0,0	-0,3	1,0
Сметана	0,00	0,1	-0,8	-1,4
Рис	-0,01	-0,3	-1,7	-2,3
Масло сливочное	-0,02	-0,2	-2,7	0,2
Куры	-0,03	0,2	-2,9	7,5

* Оценка Института ВЭБ

** ИЦП по разделу ОКВЭД «Обработка»

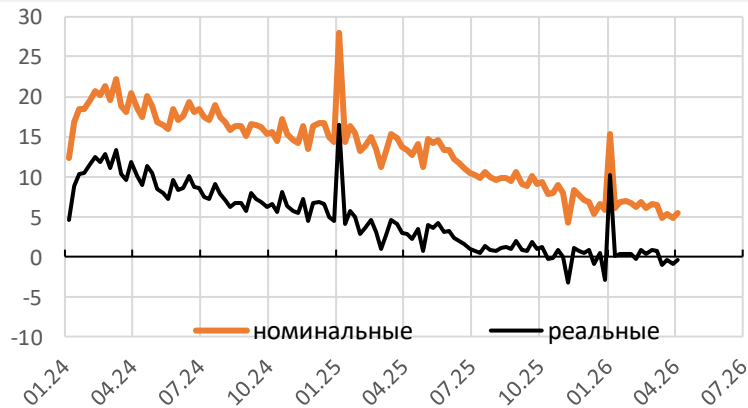
Россия: в начале апреля реальные потребительские расходы оставались ниже прошлогодних

- Согласно данным Сбериндекса, рост **потребительских расходов в номинальном выражении** на первой неделе апреля ускорился до 5,4% по сравнению с 4,9% недель ранее. В среднем за март рост составил 5,9% г/г
- Ускорился рост** расходов в маркетплейсах, а также на услуги (авиабилеты, отдых и спорт, развлечения, хобби и увлечения, компьютерные и телекоммуникационные услуги, местный транспорт, образование, автосервисы). **Замедлилось снижение** расходов на мебель, одежду и обувь, подарки и цветы, спорттовары, товары для красоты и здоровья, топливо
- В реальном выражении** потребительские расходы снизились на 0,4% г/г. В марте реальные траты были выше прошлогодних на 2,1%
- По итогам марта с устраненной сезонностью траты населения выросли на 0,5% м/м после снижения на 0,2% в феврале. Наибольший рост расходов отмечен в категориях непродовольственных товаров и общепита

	5 апр	29 мар	22 мар	15 мар
Темп прироста номинальных расходов, % г/г				
Все категории	5,4	4,9	5,3	4,8
Продовольствие	1,7	1,8	2,4	1,8
Непрод. товары	8,1	7,3	7,3	7,7
Услуги	6,9	6,4	6,8	5,4
Кафе, бары, рестораны	9,1	8,0	8,6	9,0
Темп прироста реальных расходов, % г/г				
Все категории	-0,4	-0,9	-0,4	-1,0

	мар.26	фев.26	январ.26	дек.25
Темп прироста в сопоставимых ценах (с.к.), % м/м				
Все категории	0,5	-0,2	0,1	0,2
Продовольствие	0,4	0,1	0,1	0,2
Непрод. товары	1,2	-0,7	0,1	0,2
Услуги	-0,2	0,0	0,2	-0,1
Кафе, бары, рестораны	1,1	-0,8	0,5	1,0

Все категории, % г/г



Товары, % г/г по номиналу

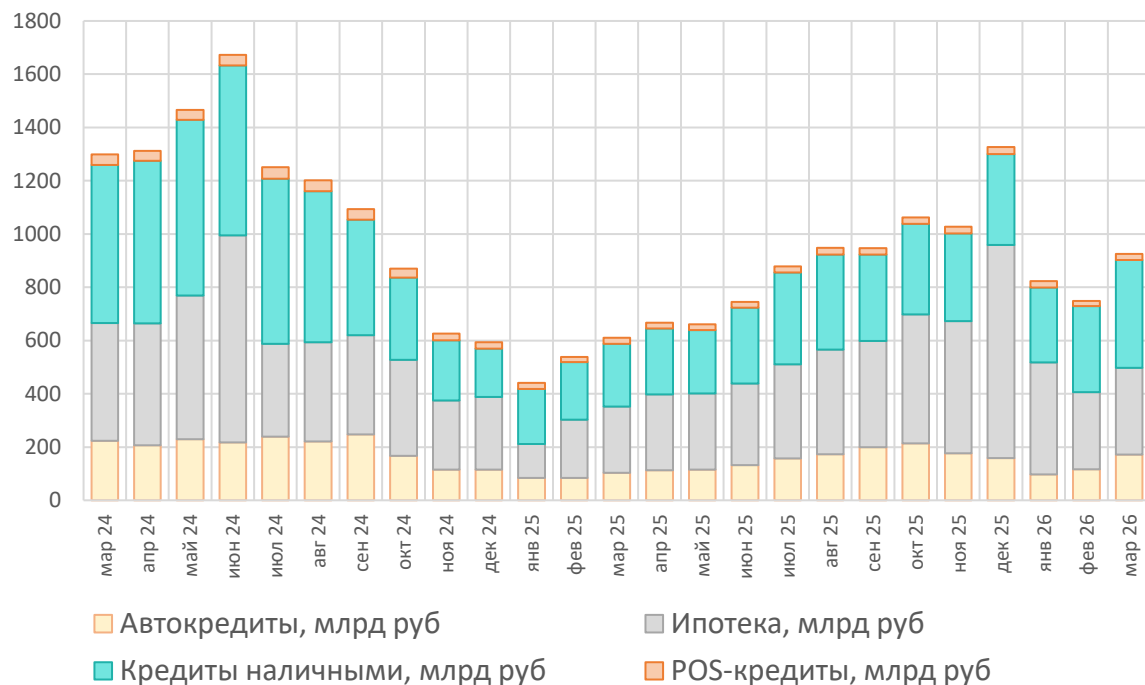


Все услуги, % г/г по номиналу



Россия: в марте выросли автокредиты и кредиты наличными

Объем предоставленных кредитов населению, млрд рублей



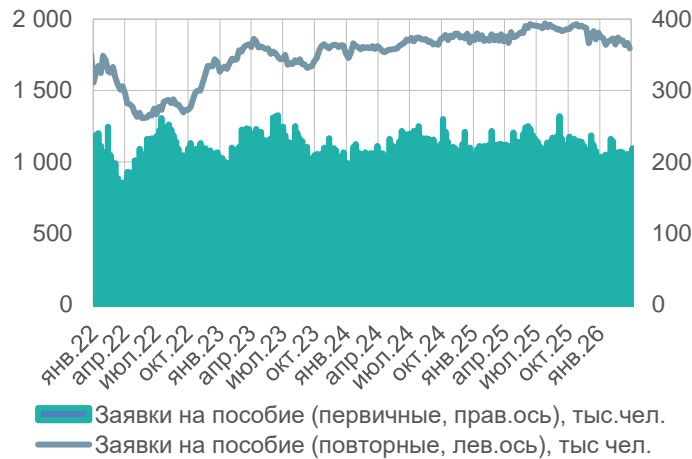
Согласно данным Frank RG, совокупный объем выданных **кредитов населению** в марте 2026 года составил почти 926 млрд рублей. По сравнению с прошлым годом выдачи выросли на 52%. Годовой рост в марте ускорился после результатов февраля (+39% г/г) благодаря ускорению роста автокредитования и кредитов наличными

- Выдачи **ипотеки** в марте составили 326 млрд рублей. В годовом выражении рост составил 31% и немного замедлился после роста на 33% г/г в феврале. Наблюдается изменение структуры ипотечных выдач: на фоне смягчения ДКП выросли выдачи рыночной ипотеки (по данным ДОМ.РФ, в 4 раза г/г) и снизилось кредитование с господдержкой (-12% г/г). В результате, по данным ДОМ.РФ, доля рыночной ипотеки в общих выдачах превысила долю льготных программ (58% против 42%)
- Выдачи **автокредитов** в марте составили 172 млрд рублей. В годовом выражении рост в марте резко ускорился до 67% г/г после 38% г/г в феврале
- Выдачи **кредитов наличными** в марте составили 405 млрд рублей. В этом сегменте кредитования рост также ускорился: 71% г/г в марте после 49% г/г месяцем ранее
- В сегменте **POS-кредитования** в марте было выдано более 23 млрд рублей. По сравнению с прошлым годом выдачи выросли на 4,5% после сокращения на 2,1% г/г в феврале

%, г/г	Ипотека	Авто кредиты	Кредиты наличными	POS-кредиты	Всего
янв.26	232,2	14,4	36,2	-0,8	86,3
фев.26	32,6	38,2	49,4	-2,1	39,0
мар.26	31,1	66,9	71,0	4,5	51,6

США: в марте безработица снизилась, количество рабочих мест выросло, но рост зарплаты замедлился

Еженедельное количество первичных обращений за пособиями по безработице на первой отчетной неделе апреля выросло до 219 тыс. человек (сильнее ожиданий), максимального уровня с середины февраля

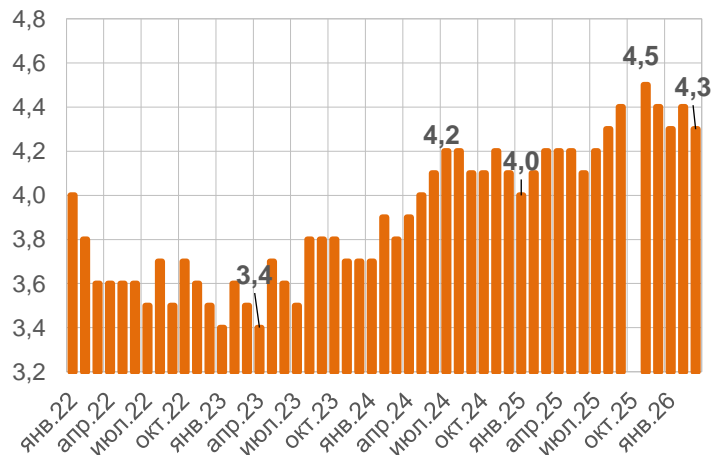


млн чел.	Заявки на пособие по безработице	
	перв.	втор.
14.мар	0,205	1,816
21.мар	0,211	1,832
28.мар	0,203	1,794
4.апр	0,219	

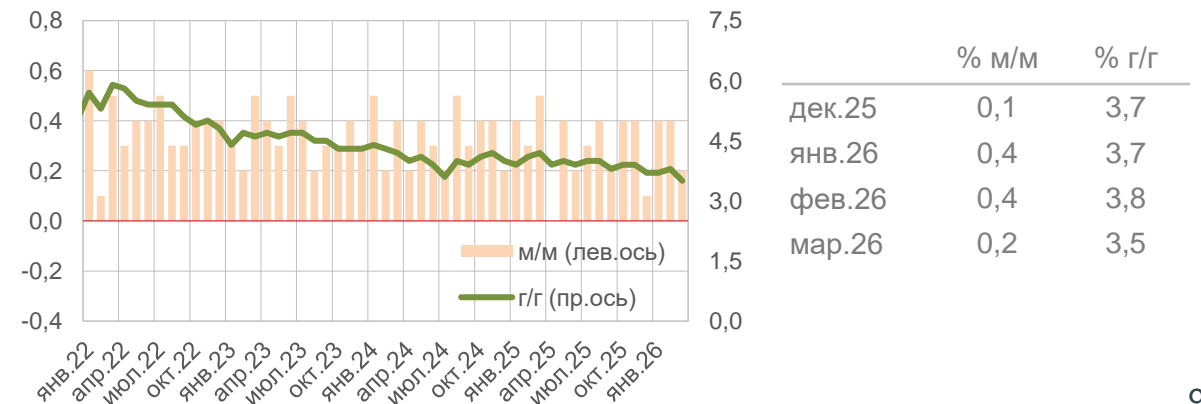
В марте рабочие места вне с/х резко выросли на 178 тысяч после снижения на 133 тыс. в феврале (из-за забастовки в секторе здравоохранения). Рост числа рабочих мест наблюдался в здравоохранении, строительстве, транспортировке и хранении



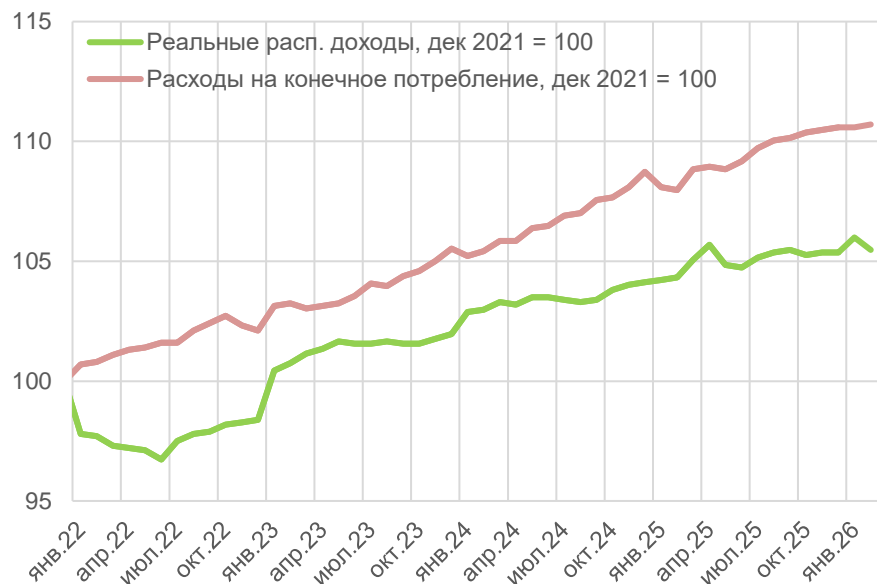
Уровень безработицы в марте снизился до 4,3% вопреки ожиданиям аналитиков после роста месяцем ранее. Число безработных по сравнению с февралем снизилось на 322 тыс. до 7,2 млн человек



В марте рост средней почасовой зарплаты в номинальном выражении составил 0,2% м/м (слабее ожиданий аналитиков). Опережающими темпами росла зарплата в большинстве сфер за исключением услуг транспортировки и хранения, коммунальных услуг, профессиональных и деловых услуг. Зарплата в сфере частного образования и здравоохранения снизилась



США: в феврале неожиданно снизились доходы населения, а рост расходов оказался ниже ожиданий



Реальные располагаемые доходы населения в феврале снизились на 0,5% м/м после роста месяцем ранее преимущественно за счет снижения доходов от активов и трансфертов

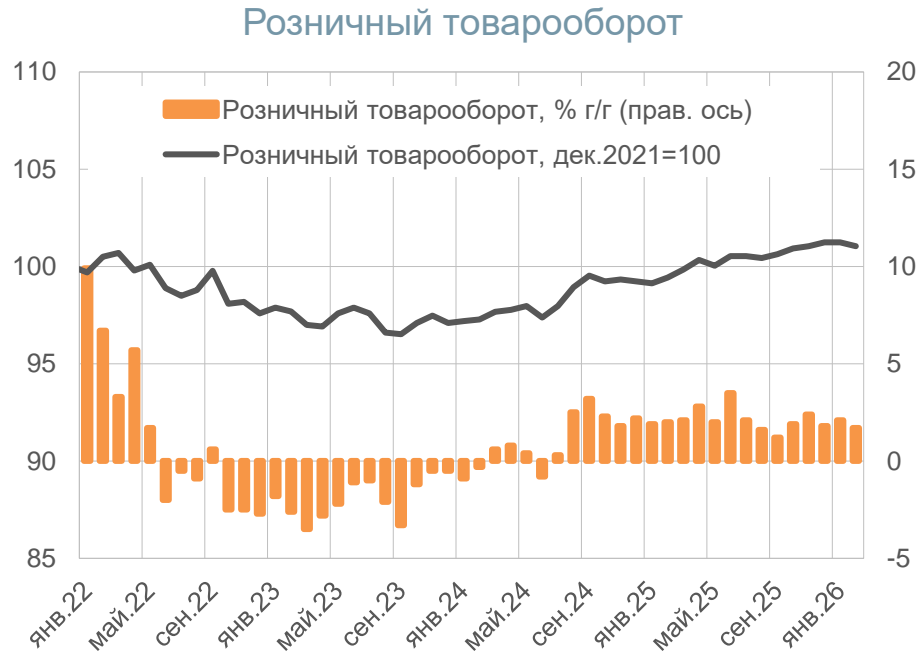
Потребительские расходы в реальном выражении выросли на 0,1% м/м за счет роста потребления товаров

Норма сбережений снизилась до 4,0% с 4,5% в январе, в феврале прошлого года показатель составлял 5,2%

Рост индекса цен потребительских расходов ускорился до 0,4% м/м (в основном за счет увеличения цен на товары краткосрочного и долгосрочного пользования) по сравнению с 0,3% в январе

	Доходы		Расходы	
	% м/м	% г/г	% м/м	% г/г
ноя.25	0,1	1,3	0,1	2,2
дек.25	0,0	1,1	0,1	1,6
янв.26	0,6	1,6	0,0	2,2
фев.25	-0,5	1,1	0,1	2,5

Евразона: розничный товарооборот в феврале стал сокращаться



- Розничный товарооборот в феврале снизился на 0,2% м/м (совпало с ожиданиями аналитиков) после нулевой динамики месяцем ранее. Сильнее всего сократились продажи продовольствия (-0,5% м/м), продажи непродовольственных товаров не изменились. В то же время выросли продажи топлива (0,7% м/м)
- По отношению к соответствующему периоду прошлого года рост розничных продаж в еврозоне замедлился до 1,7% в феврале с 2,1% в январе (ожидался более слабый рост)
- В Германии февральский годовой рост розничной торговли замедлился до 0,6% г/г с 0,9% в январе. Среди государств – членов ЕС наибольшее снижение было зафиксировано в Румынии (-6,8%), Словении (-3,5%) и Словакии (-2,4%). Наибольший рост продаж был зафиксирован в Люксембурге (11,9%), на Мальте (11,4%) и Болгарии (7,3%)

	% м/м	% г/г
ноя.25	0,1	2,4
дек.25	0,2	1,8
янв.26	0,0	2,1
фев.26	-0,2	1,7

Ключевые события на Ближнем Востоке за неделю

- **3 апреля** иранские беспилотники атаковали НПЗ и экспортный центр «Мина аль-Ахмади» в Кувейте, ГПЗ «Хабшан» в Абу-Даби
- **4 апреля** США и Израиль нанесли авиаудар по нефтехимическому комплексу «Бандар Имам» на юге Ирана, а также по предприятиям производства стали и нефтехимическим заводам Ирана. Кроме того, нанесен удар по району расположения вспомогательных служб АЭС «Бушер», который задел контур ее физической защиты
- **5 апреля** хуситы заявили об ударах по аэропорту и военным объектам в Израиле. Кувейт сообщил о повреждении электро- и опреснительных станций из-за атаки Ирана. Нефтехимический завод компании «Vogoude» в ОАЭ приостановил работу после воздушной атаки. Нефтяная кувейтская компания сообщила об атаке иранских БПЛА на объекты нефтехимии. Иран нанес удар по порту «Хаур-Факкан» в ОАЭ
- **6 апреля** Израиль атаковал объекты иранских нефтехимических компаний «Damavand» и «Jam» близ газового месторождения «Южный Парс», что привело к приостановке энергоснабжения всех нефтехимических заводов в промышленном районе Ассалуе
- **7 апреля** СМИ сообщили о взрывах на иранском острове Харк. Израиль нанес удары по 10 ключевым мостам и железнодорожным путям в Иране. Нефтехимический комплекс «Фаджр» в иранском городе Махшехре подвергся воздушным ударам. Кроме того, по данным иранской стороны, пожар разгорелся после ударов по заводу по производству алюминия в Араке. **Д. Трамп заявил, что приостановит на две недели удары по Ирану в обмен на полное и немедленное открытие Ормузского пролива. Прямые переговоры представителей воюющих сторон намечены на конец недели в Исламабаде**
- В ночь на **8 апреля** ключевой нефтепровод «Восток-Запад» в Саудовской Аравии атакован беспилотником. На иранском нефтеперерабатывающем заводе на острове Лаван произошло несколько взрывов. В Иране заявили, что могут отказаться от перемирия с США, если Израиль продолжит атаки на Ливан. **Иран остановил движение судов по Ормузскому проливу из-за атак Израиля на Ливан.** Иранские беспилотники атаковали объекты инфраструктуры Кувейта, в том числе нефтяные сооружения, три электростанции и установки опреснения воды
- **9 апреля** Иран ввел альтернативные маршруты судоходства в Ормузском проливе для обхода мин. Иран планирует взимать плату за проход танкеров