

МИРОВАЯ ЭКОНОМИКА И РЫНКИ

за период с 22 по 28 мая 2026

Основные выводы



Мировые рынки

В ожидании разрешения конфликта на Ближнем Востоке американские **фондовые индексы** обновили рекордные уровни. Стала снижаться доходность **казначейских обязательств**, цены на **нефть** и **газ**. Однако новые авиаудары США по иранским военным объектам и ответные меры со стороны Ирана могут привести к очередной волне эскалации боевых действий и коррекции на рынках



Россия

В апреле объем **промышленного производства** вырос на 0,3% м/м за счет обрабатывающих отраслей (выросли производства готовых металлических изделий, прочих транспортных средств, электрооборудования и стройматериалов), а также производства и распределения электроэнергии, газа и воды на фоне похолодания. За последнюю отчетную неделю годовая **инфляция** не изменилась и составила 5,5%. Согласно данным Сбериндекса, рост **потребительских расходов** в реальном выражении на последней неделе практически не изменился и составил 0,4% г/г

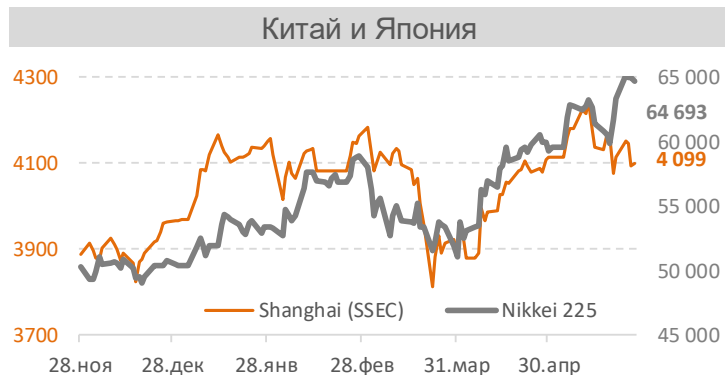
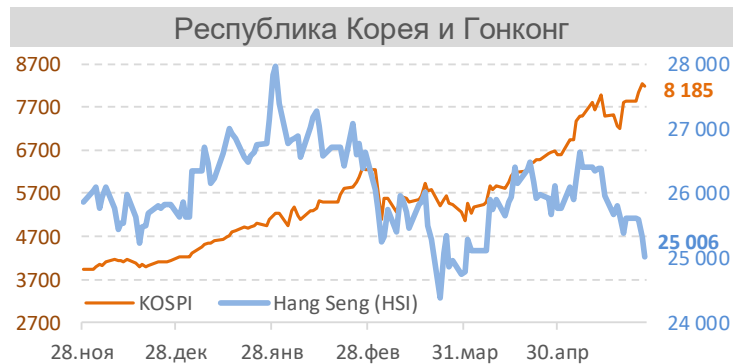
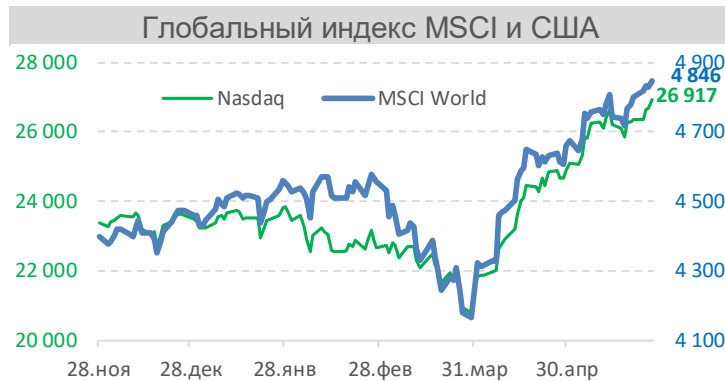
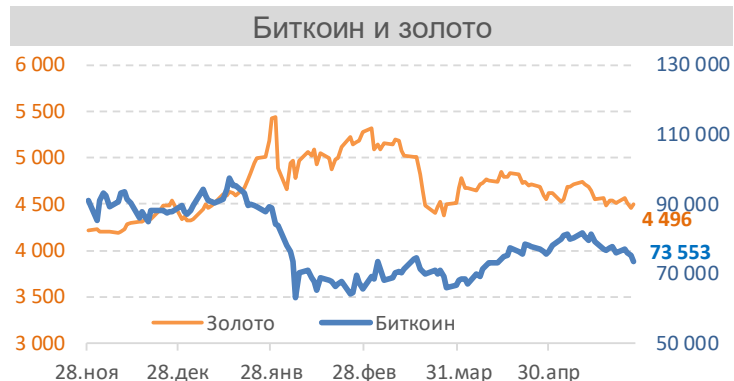


США

За последнюю количество **первичных обращений за пособиями по безработице** выросло сильнее ожиданий и стало максимальным за последние пять недель. В апреле усилилось снижение **потребительских доходов**, в то время как рост **расходов** замедлился, что привело к снижению нормы сбережений до минимального уровня с июня 2022 года. **Продажи новых домов** в апреле вновь стали снижаться

Мировые фондовые индексы

Дата отсечения данных: 28.05.2026



Показатель	Единицы	Знач. на 28 мая	Изм. 5 дн	Тренд	
				К	Д
MSCI World	USD	4 846	1,4		
Биткоин	USD	73 553	-5,3		
Золото	USD	4 496	-1,0		
Dow Jones	USD	50 669	0,8		
S&P 500	USD	7 564	1,6		
Nasdaq	USD	26 917	2,4		
Russel 2000	USD	2 937	3,3		
Bovespa	BRL	175 063	-1,5		
FTSE 100	GBP	10 426	-0,2		
DAX	EUR	25 092	2,0		
CAC 40	EUR	8 189	1,3		
IBEX 35	EUR	18 279	1,7		
MOEX	RUB	2 584	-3,0		
WIG	PLN	136 224	2,2		
KASE	KZT	7 833	2,9		
Nikkei 225	JPY	64 693	4,9		
Shanghai (SSEC)	CNY	4 099	0,5		
Hang Seng (HSI)	HKD	25 006	-1,5		
BSE Sensex 30	INR	75 868	0,9		
KOSPI	KRW	8 185	4,7		
ASX 200	AUD	8 593	-0,3		

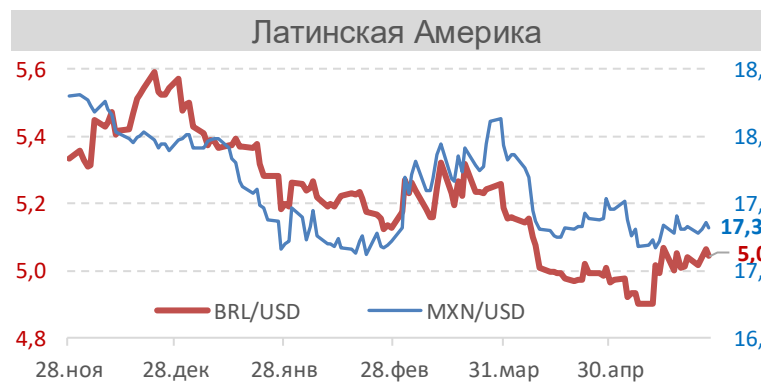
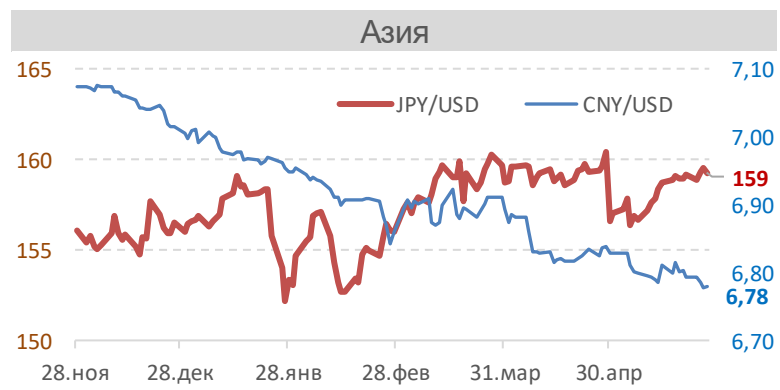
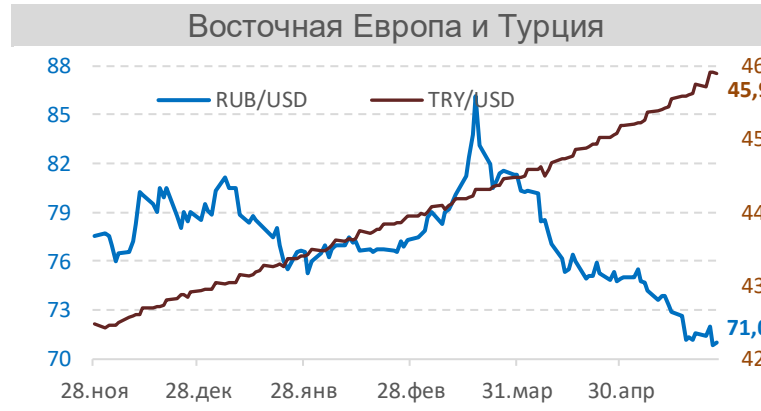
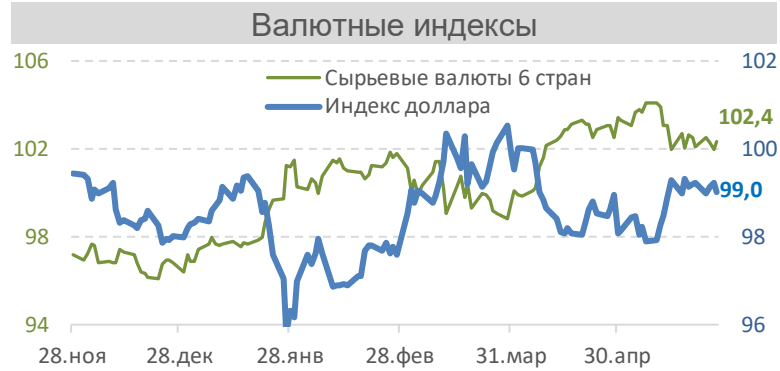
Примечание: 5 дн. - изменение показателя за 5 торговых дней в %. Тренды: К - краткосрочный (сравнение последнего значения со средним за последние 20 рабочих дней), Д - долгосрочный (сравнение со средним за последние 200 рабочих дней). Зеленый цвет - рост, красный - снижение.

MSCI World - индекс акций крупных и средних компаний в 23 странах с развитыми рынками, охватывает 85% рыночной капитализации с учетом количества акций в свободном обращении. MSCI EM охватывает компании в 24 странах с формирующимся рынком

Источник данных на слайде: ИА "Cbonds"

Мировые валютные рынки

Дата отсечения данных: 28.05.2026



Показатель	Единицы	Знач. на 28 май	Изм. 5 дн		
			Изм.	Тренд	К
Доллар	индекс. пункты	99,0	-0,2	К	Д
Сырьевые-6	100=30.12.2022	102,4	-0,2	К	Д
Развивающ.-20	100=30.12.2022	95,1	0,2	К	Д
Еврозона	USD/EUR	1,165	0,2	К	Д
Великобритания	USD/GBP	1,344	0,1	К	Д
Швейцария	CHF/USD	0,784	0,4	К	Д
Россия*	RUB/USD	70,97	0,3	К	Д
Турция	TRY/USD	45,90	-0,6	К	Д
Польша	PLN/USD	3,630	0,6	К	Д
Венгрия	HUF/USD	304,3	1,5	К	Д
Япония	JPY/USD	159,3	-0,2	К	Д
Новая Зеландия	USD/NZD	0,593	0,9	К	Д
Австралия	USD/AUD	0,716	0,2	К	Д
Китай	CNY/USD	6,780	0,3	К	Д
Индия	INR/USD	95,81	0,4	К	Д
Мексика	MXN/USD	17,32	-0,1	К	Д
Бразилия	BRL/USD	5,043	-0,6	К	Д
Чили	CLP/USD	891,6	0,8	К	Д

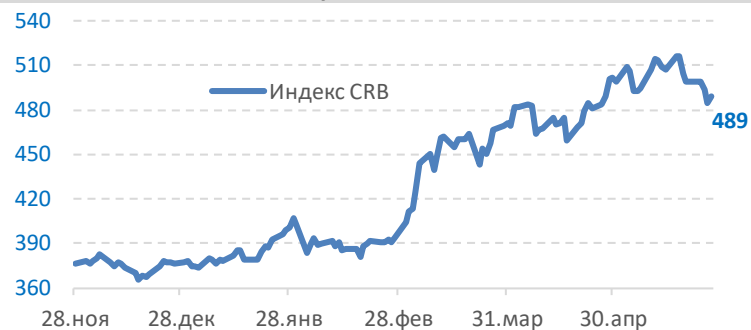
Примечание: **5 дн.** - изменение показателя за 5 торговых дней в %.
 Тренды: **К** - краткосрочный (сравнение последнего значения со средним за последние 20 рабочих дней), **Д** - долгосрочный (сравнение со средним за последние 200 рабочих дней).
Зеленый цвет - укрепление, **красный** - ослабление.
Доллар - индекс рассчитывается к корзине 6 валют (евро, йена, фунт, канадский доллар, шведская крона, швейцарский франк).
Сырьевые-6 - валюты Канады, Норвегии, Австралии, Новой Зеландии, Бразилии и Чили

* Курс на межбанковском валютном рынке
 Источник данных на слайде: ИА "Cbonds"

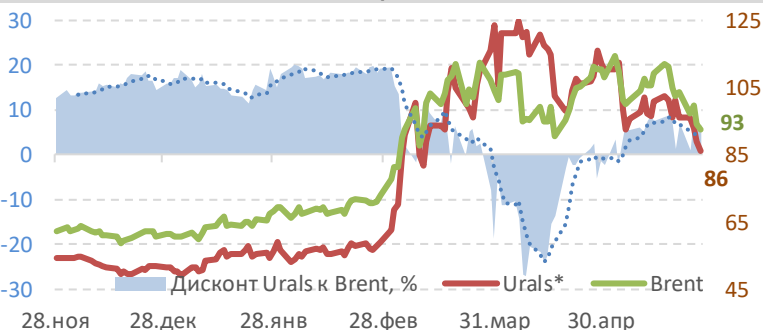
Дата отсечения данных: 28.05.2026

Мировые товарные рынки

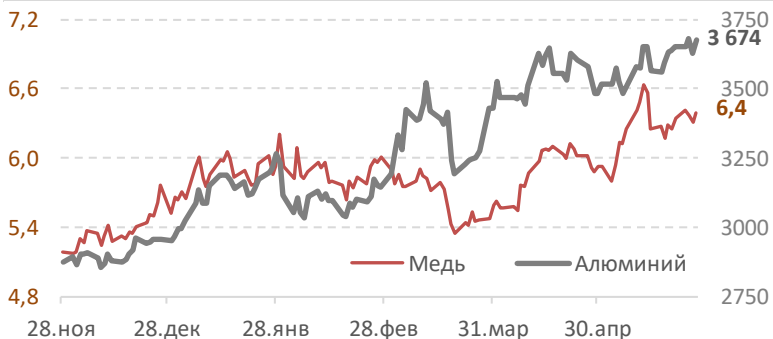
Товарный индекс



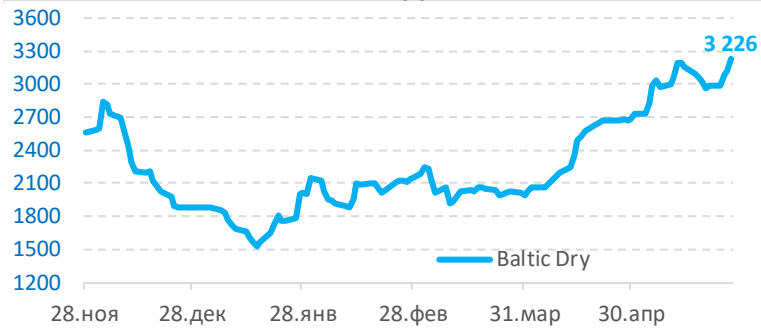
Нефть



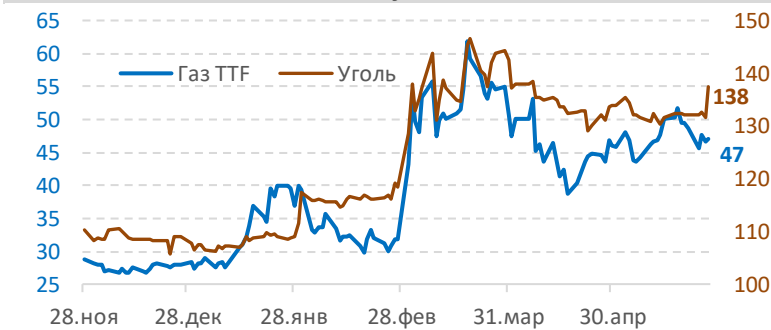
Цветные металлы



Индекс фрахта



Газ и уголь



Продовольствие



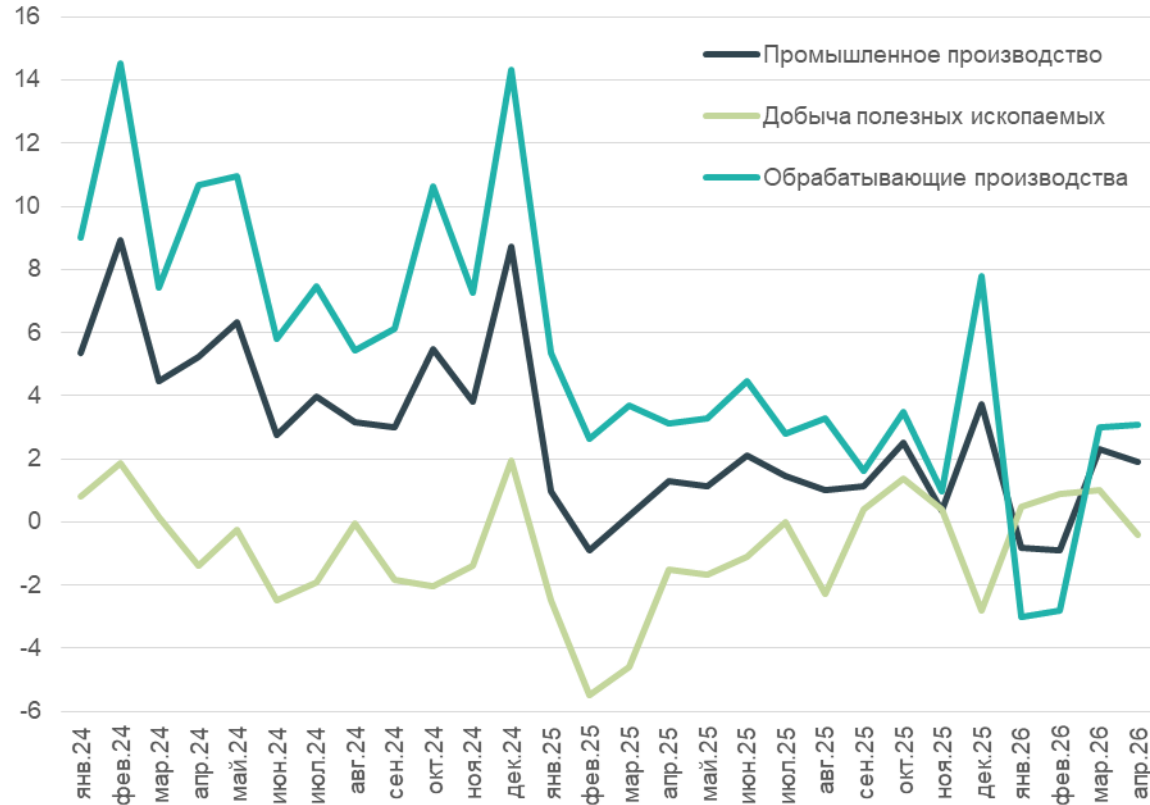
Показатель	Единицы	Знач. на 28 май	Изм. 5 дн	Тренд	
				К	Д
Индекс CRB	Индексный пункт	489	-1,9		
Brent	\$/барр.	92,7	-9,6		
Urals*	\$/барр.	86,4	-14,7		
Газ TTF	€/МВт·ч	47,0	-4,9		
Уголь	\$/тонна	137,5	4,1		
Бензин	\$/галлон	3,10	-8,2		
Топочный мазут	\$/галлон	3,55	-7,3		
Алюминий	\$/тонна	3 674	1,0		
Медь	\$/фунт	6,40	2,2		
Никель	\$/тонна	19 015	1,3		
Золото	\$/тр.унция	4 496	-1,0		
Серебро	\$/тр.унция	75,6	-1,4		
Палладий	\$/тр.унция	1 396	0,7		
Пшеница	€/бушель	624	-3,6		
Кукуруза	€/бушель	456	-1,4		
Рис	\$/центнер	12,9	-0,6		
Овес	€/бушель	371	2,9		
Соевые бобы	€/бушель	1 195	0,0		
Мясо птицы	BRL/кг	7,40	-1,2		

Примечание: 5 дн. - изменение показателя за 5 торговых дней в %.
 Тренды: К - краткосрочный (сравнение последнего значения со средним за последние 20 рабочих дней), Д - долгосрочный (сравнение со средним за последние 200 рабочих дней). Зеленый цвет - рост, красный - снижение.
 Индекс CRB - контракты на 19 товаров: энергоносители (39%), с/х (41%), драгметаллы (7%) и промметаллы (13%). Urals - поставки из порта Новороссийск в Европу. Отличается от данных МЭР России (средневзвешенная цена Urals из российских портов с поставкой в Азию)

* Данные по Urals от ИА "Cbonds" отличаются от цен из других источников

Россия: промышленное производство растет третий месяц подряд

Промышленное производство, % г/г



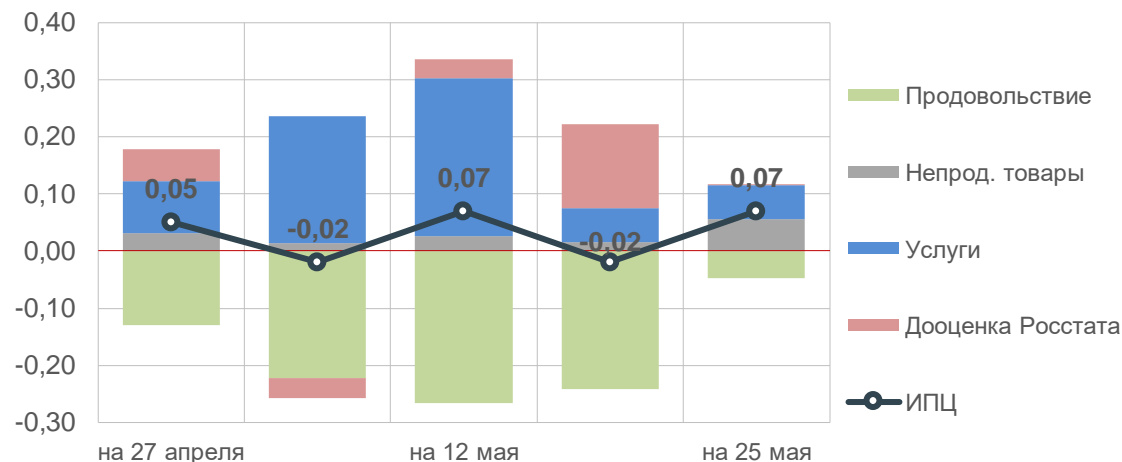
- Согласно данным Росстата, объем **промышленного производства** вырос в апреле по отношению к марту на 0,3%* за счет обрабатывающих отраслей, а также производства и распределения электроэнергии, газа и воды
- Среди **обрабатывающих отраслей** выросли производства готовых металлических изделий, прочих транспортных средств, электрооборудования и стройматериалов
- **Производство и распределение электроэнергии, газа и воды** показало положительную динамику на фоне холодной погоды в апреле
- **Добыча полезных ископаемых** продолжила сокращаться за счет нефти и СПГ
- По отношению к предыдущему году рост промышленного производства замедлился до 1,9% г/г после 2,3% месяцем ранее

% м/м*	фев.26	мар.26	апр.26
Промышленное производство	0,3	0,2	0,3
Добыча полезных ископаемых	-0,4	-0,1	-0,5
Обрабатывающие производства	0,7	1,0	0,7
Производство и распределение электроэнергии, газа и воды	0,2	-2,9	1,6

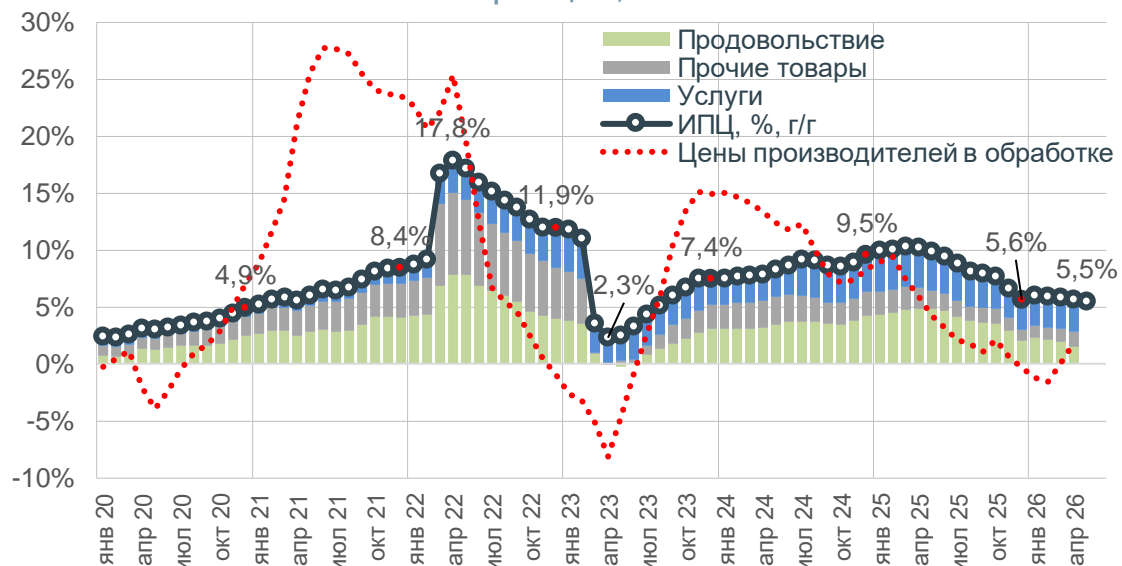
Россия: потребительские цены незначительно подросли за неделю

- **Потребительские цены** за последнюю отчетную неделю повысились на 0,07% после снижения на 0,02% недель ранее. Продолжили расти цены на услуги, стали расти цены на **непродовольственные товары**, замедлилось снижение цен на **продовольствие**
- За последнюю неделю **подорожали** куры, сахар, плодоовощи, бытовая химия, топливо, медикаменты, поездка на Черное море. В то же время **подешевели** продукты из молока, крупы, одежда, гостиницы
- С начала года потребительские цены выросли на 3,2% (годом ранее – на 3,3%). **Годовая инфляция** не изменилась и составила, как и неделей ранее, 5,5%*

Структура прироста недельных цен, п.п.



Инфляция, % г/г



Товары и услуги с наибольшим и наименьшим вкладом в рост цен

	Вклад в прирост цен с начала года, п.п.	Прирост потребительских цен, %		Прирост цен производителей за январь-апрель, %
		с начала месяца	с начала года	
на 25 мая				
ИПЦ	3,2	0,11	3,2	2,8 **
Поездка на Черное море	0,27	28,2	52,8	-
Бензин автомобильный	0,19	0,6	4,3	3,2
Водка	0,10	-0,1	11,4	4,4
Картофель	0,09	0,8	23,3	10,6
Яйца куриные	0,07	-6,0	14,3	26,8
...				
Поездка в Юго-Вост. Азию	-0,01	-2,2	-5,8	-
Сыры	-0,01	-0,2	-1,1	1,5
Куры	-0,03	0,5	-2,8	3,9
Масло сливочное	-0,03	-1,1	-4,6	-4,1
Огурцы свежие	-0,20	-26,5	-36,4	-11,8

* Оценка Института ВЭБ

** ИЦП по разделу ОКВЭД «Обработка»

Россия: годовой рост реальных потребительских расходов остается слабым

- Согласно данным Сбериндекса, рост **потребительских расходов в номинальном выражении** на последней отчетной неделе незначительно замедлился, составив 5,8% г/г. Наибольшее снижение темпов роста было отмечено в категории **непродовольственных товаров**
- Замедлился рост** расходов на маркетплейсах, ж/д билеты, компьютерные услуги, ателье и ремонт одежды, развлечения и салоны красоты. **Стали снижаться** траты на спорттовары, одежду и обувь. **Ускорилось снижение** расходов в универсальных магазинах, на бытовую технику, мебель, подарки и цветы, авиабилеты
- В реальном выражении** рост потребительских расходов немного повысился и составил 0,4% г/г в основном за счет улучшения динамики расходов на продовольствие и услуги

24 май 17 май 10 май 3 май

Темп прироста номинальных расходов, % г/г

Все категории	5,8	5,9	7,0	6,9
Продовольствие	1,7	1,4	1,6	2,7
Непрод. товары	10,4	11,4	12,6	10,1
Услуги	6,0	5,7	8,0	9,2
Кафе, бары, рестораны	7,0	7,8	8,4	11,6

Темп прироста реальных расходов, % г/г

Все категории	0,4	0,3	1,4	1,2
Продовольствие*	-1,1	-1,3	-1,5	-0,8
Непрод. товары*	6,0	7,1	8,2	5,9
Услуги*	-5,1	-5,3	-3,2	-1,1
Кафе, бары, рестораны*	-3,8	-3,4	-3,0	-0,2

* -оценка Института ВЭБ по недельной выборке цен

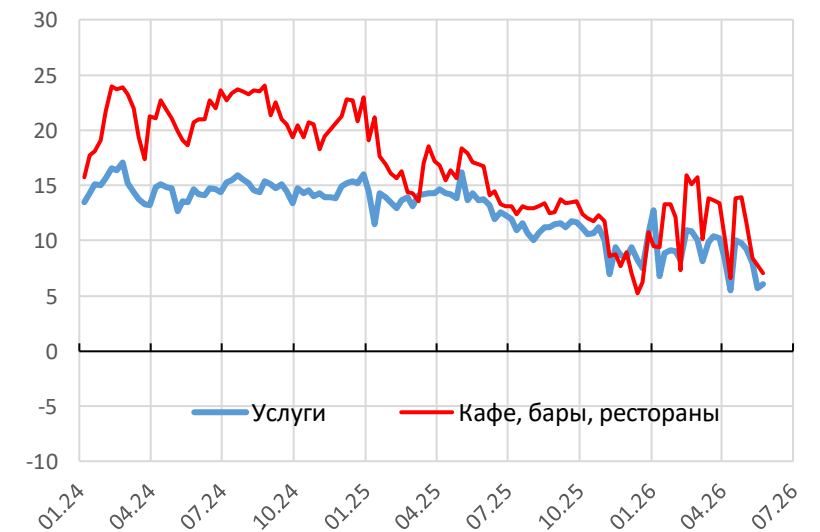
Все категории, % г/г



Товары, % г/г по номиналу

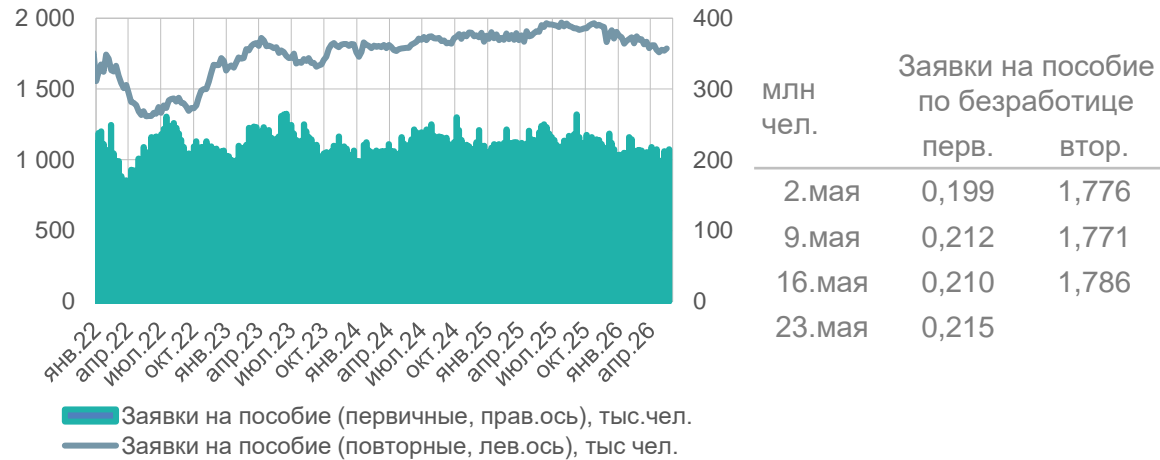


Все услуги, % г/г по номиналу

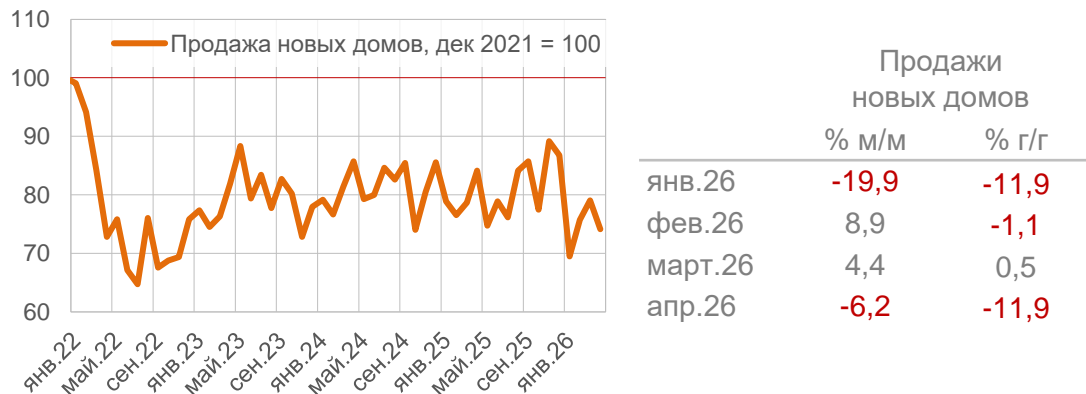


США: в апреле продолжилось снижение доходов населения, но расходы выросли

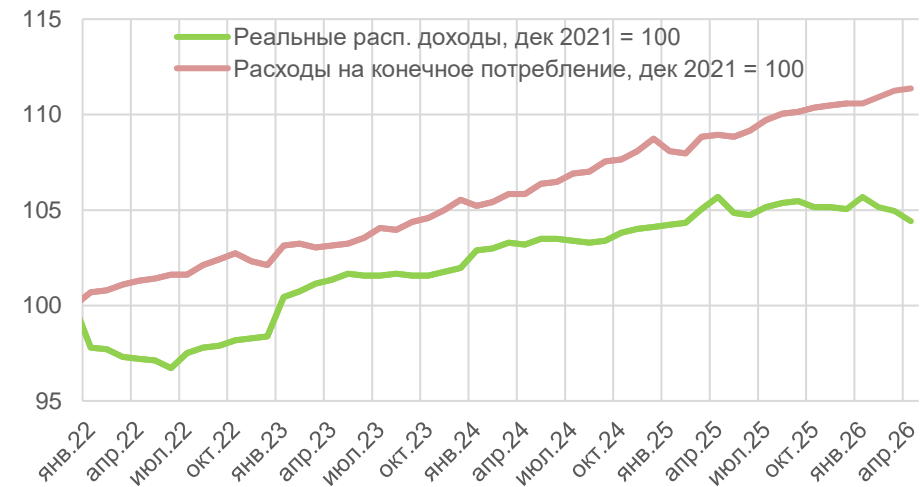
Еженедельное количество первичных обращений за пособиями по безработице на последней отчетной неделе выросло сильнее ожиданий и составило 215 тысяч человек



Продажи новых домов в апреле снизились сильнее ожиданий – на 6,2% м/м. Этот спад прервал кратковременное весеннее оживление рынка в феврале и марте, когда застройщики активно снижали цены для привлечения покупателей. Медианная цена нового дома в апреле выросла на 8,0% м/м. Выросшие цены и ипотечные ставки продолжают оказывать давление на спрос



Снижение реальных располагаемых доходов населения в апреле продолжилось и составило 0,5% м/м после 0,2% месяцем ранее. Потребительские расходы в реальном выражении выросли на 0,1% м/м за счет опережающего роста товаров краткосрочного пользования (за исключением одежды и обуви) и услуг (исключая логистику). Норма сбережений снизилась до 2,6% (минимальный уровень с июня 2022 года) с 3,2% в марте. Рост индекса цен потребительских расходов замедлился до 0,4% м/м (в основном за счет снижения цен на автомобили, мебель, бытовую технику и цен на финансовые услуги) по сравнению с 0,7% в марте



	Доходы		Расходы	
	% м/м	% г/г	% м/м	% г/г
янв.26	0,6	1,4	0,0	2,2
фев.25	-0,5	0,8	0,3	2,6
март.26	-0,2	-0,1	0,3	2,1
апр.26	-0,5	-1,1	0,1	2,1

Ключевые события на Ближнем Востоке за неделю

- **22 мая** КСИР заявили о проведении через Ормузский пролив за сутки 35 судов (31 судно днем ранее) - нефтяные танкеры, контейнеровозы и другие коммерческие суда, которые получили соответствующие разрешения. CBS утверждает, что США готовятся к нанесению ударов по Ирану
- **23 мая** КСИР сообщил, что за прошедшие сутки Иран пропустил через Ормузский пролив 25 судов. Всего за последние четыре дня при координации с Тегераном через Ормузский пролив прошли 117 судов. **Иран согласовал с Пакистаном меморандум о взаимопонимании, касающийся путей окончания конфликта с США. Д. Трамп заявил, что в целом согласовал соглашение с Ираном**
- **24 мая** Иран опровергает заявление Д. Трампа о том, что мирное соглашение будет включать в себя полное открытие Ормузского пролива
- **25 мая** Премьер-министр Израиля Б. Нетаньяху заявил, что поручил военным усилить удары по ливанскому шиитскому движению «Хезболла»
- **26 мая** ВС Израиля сообщили о ночных ударах по сотне целей «Хезболлы» в Ливане. Д. Трамп заявил о неудовлетворенности ходом переговоров с Ираном. Американские военные нанесли удары по катерам КСИР, пытавшимся установить мины, и ракетной установке на юге Ирана. КСИР Ирана обвинил США во вторжении в воздушное пространство страны, в результате чего был сбит американский беспилотник. Иранские военные предупредили, что новая американская атака не останется без ответа, который выйдет за пределы региона и призвали готовиться к нефти по \$200 за баррель. Иран заявил об ударах Израиля по ОАЭ в рамках операции под чужим флагом
- **28 мая** Американские военные сбивают четыре иранских беспилотника-камикадзе и атакуют станцию наземного управления в портовом городе Бендер-Аббас. В ответ Иран атаковал американскую авиабазу